



# *KH kuukausiraportti helmikuu 2026*

- Elinvoimakatsaus (tammikuu)
- Talous
- Henkilöstö



Forssa

TYÖLLISYYS →

VÄESTÖ →

ELINKEINO

Työttömyysaste  
**14,3**  
\* -2,7 %

Työttömät  
**993**  
\* -2,1 %

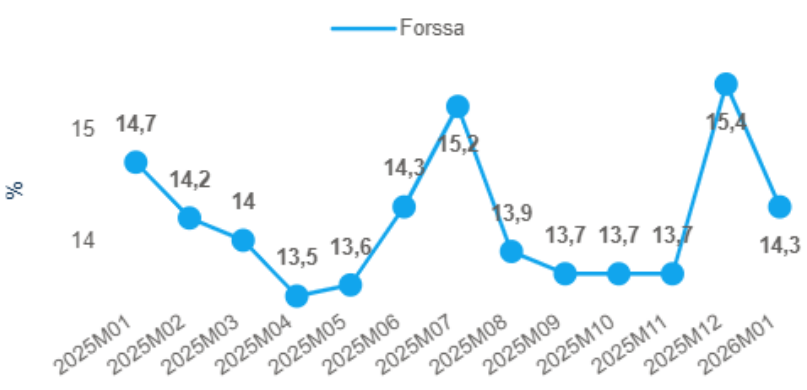
Väkiluku  
**16309**  
\* -0,8 %

Työvoima  
**6936**  
\* 0,4 %

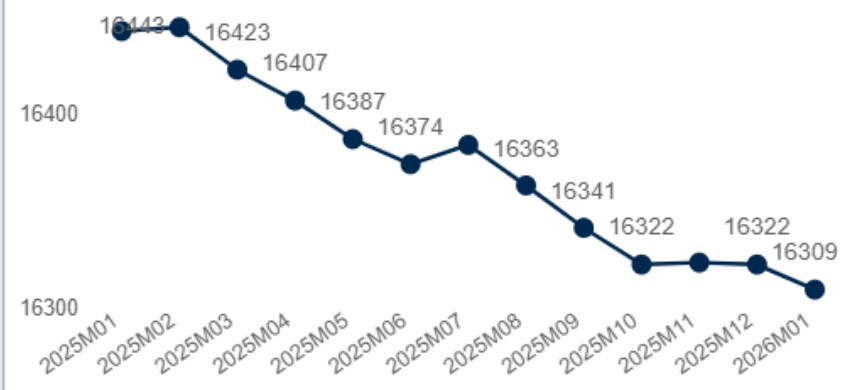
Uudet avoimet työpaikat  
**84**  
\* -66,5 %

Avoimet työpaikat  
**121**  
\* -66,8 %

Työttömien työnhakijoiden %-osuus työvoimasta



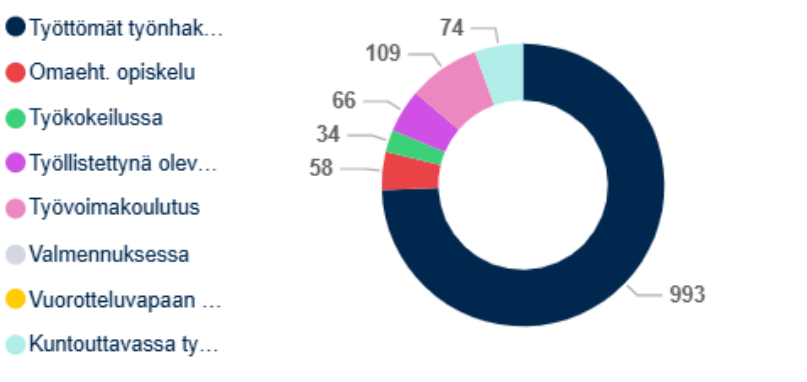
Väestökehitys vuoden aikana



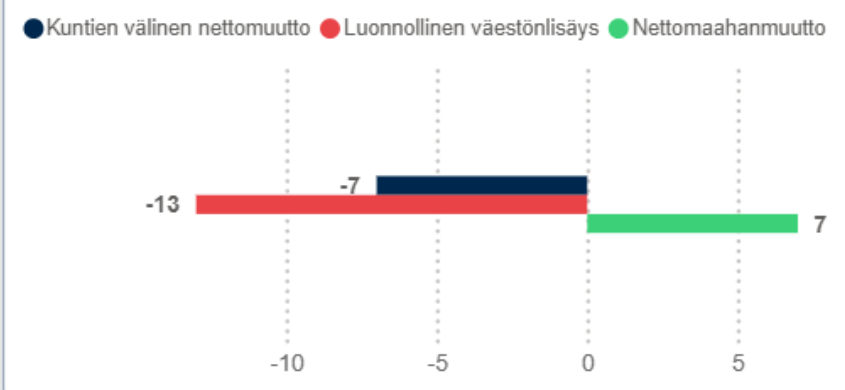
Avoimet työpaikat ammanteittain



Laaja työttömyys 19,2 %



Väestömuutos



Yritysten toimipaikat



\* Ero vuoden takaiseen vastaavan ajankohdan tilanteeseen verrattuna, %

Data: Tilastokeskus - väestön ennakkotilasto & TEM - työnvälitystilasto



# Taloustiedot kuukausi 1-2

Muokattu Katri Mattilan alkuperäiskuosista vuodelta 1968.

## Tuloslaskelma ulkoiset ja sisäiset 1.1.-28.2.2026

	Ta + muutos	Toteutunut 2026	TA-%	Toteutunut 2025	Muutos %
<b>Toimintatuotot</b>	<b>18 822 860</b>	<b>3 033 324</b>	<b>16,1</b>	<b>3 482 242</b>	<b>-12,9</b>
Myyntituotot	5 540 254	646 855	11,7	579 290	11,7
Maksutuotot	982 200	195 592	19,9	207 548	-5,8
Tuet ja avustukset	2 342 760	574 231	24,5	721 841	-20,4
Muut toimintatuotot	9 957 646	1 616 645	16,2	1 973 563	-18,1
<b>Toimintakulut</b>	<b>-65 854 480</b>	<b>-10 142 614</b>	<b>15,4</b>	<b>-9 819 809</b>	<b>3,3</b>
Henkilöstökulut	-30 014 814	-4 664 347	15,5	-4 614 830	1,1
Palkat ja palkkiot	-24 230 804	-3 774 008	15,6	-3 758 170	0,4
Henkilösivukulut	-5 784 010	-890 339	15,4	-856 660	3,9
Eläkekulut	-4 947 220	-771 755	15,6	-754 013	2,4
Muut henkilösivukulut	-836 790	-118 584	14,2	-102 647	15,5
Palvelujen ostot	-18 790 850	-2 526 883	13,4	-2 504 828	0,9
Aineet, tarvikkeet ja tavarat	-4 599 007	-983 951	21,4	-871 203	12,9
Avustukset	-3 127 600	-537 781	17,2	-264 779	103,1
Muut toimintakulut	-9 322 209	-1 429 652	15,3	-1 564 168	-8,6
<b>Toimintakate</b>	<b>-47 031 620</b>	<b>-7 109 290</b>	<b>15,1</b>	<b>-6 337 566</b>	<b>12,2</b>
Verotulot	38 386 000	6 959 337	18,1	6 507 266	6,9
Valtionosuudet	13 532 370	2 276 050	16,8	2 179 204	4,4
Rahoitustuotot ja -kulut	210 000	-86 094	-41,0	-83 038	3,7
Korkotuotot	130 000	23 761	18,3	20 969	13,3
Muut rahoitustuotot	730 000	2 119	0,3	21 289	-90,0
Korkokulut	-637 000	-111 904	17,6	-123 285	-9,2
Muut rahoituskulut	-13 000	-70	0,5	-2 011	-96,5
<b>Vuosikate</b>	<b>5 096 750</b>	<b>2 040 004</b>	<b>40,0</b>	<b>2 265 866</b>	<b>-10,0</b>
Poistot ja arvonalentumiset	-5 526 060	-921 010	16,7	-1 010 381	-8,8
<b>Tilikauden tulos</b>	<b>-429 310</b>	<b>1 118 994</b>	<b>-260,6</b>	<b>1 255 485</b>	<b>-10,9</b>

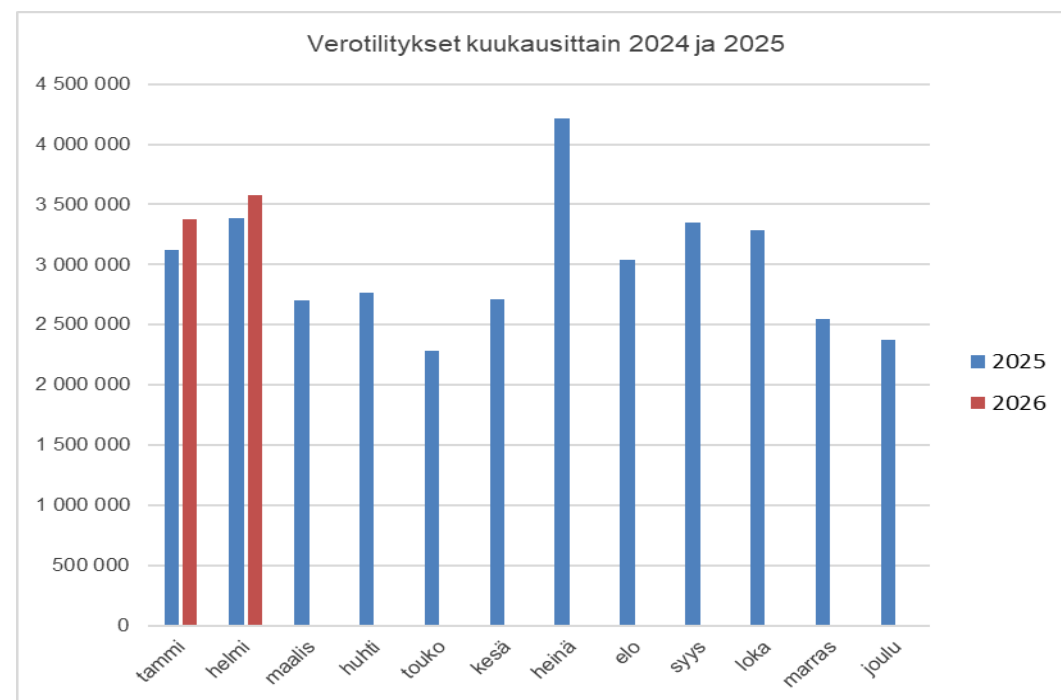
## Tuotot ja kulut toimialoittain, Ulkoiset ja sisäiset 1.1.-28.2.2026

	Ta + muutos	Toteutunut 2026	TA-%	Toteutunut 2025	Muutos %
<b>10 Keskushallinto</b>					
Tuotot	1 342 730	1 123	0,1	3 677	-69,5
Kulut	-6 497 700	-937 443	14,4	-965 010	-2,9
Netto	-5 154 970	-936 320	18,2	-961 333	-2,6
<b>20 Sivistys ja tulevaisuuspalv.</b>					
Tuotot	6 624 842	1 107 895	16,7	1 414 180	-21,7
Kulut	-47 775 058	-7 017 848	14,7	-6 874 787	2,1
Netto	-41 150 216	-5 909 953	14,4	-5 460 607	8,2
<b>50 Tekn. ja ymp.toimen toimiala</b>					
Tuotot	10 855 288	1 924 306	17,7	2 064 385	-6,8
Kulut	-11 581 722	-2 187 323	18,9	-1 980 011	10,5
Netto	-726 434	-263 016	36,2	84 373	-411,7
<b>RAPORTTI YHTEENSÄ</b>					
Tuotot	18 822 860	3 033 324	16,1	3 482 242	-12,9
Kulut	-65 854 480	-10 142 614	15,4	-9 819 809	3,3
Netto	-47 031 620	-7 109 290	15,1	-6 337 566	12,2

## Forssan kaupungin verotilitykset kuukausittain 1.1.-28.2.2026

VEROTULOT	KUNNALLISVERO		YHTEISÖVERO	
	2025	2026	2025	2026
tammi	2 672 874	2 898 409	304 649	402 557
helmi	2 653 453	2 698 551	617 109	799 796
maalis	2 400 797		258 230	
huhti	2 501 131		238 141	
touko	2 026 356		239 862	
kesä	2 428 932		234 639	
heinä	2 549 564		251 221	
elo	1 923 371		206 505	
syys	1 474 642		281 938	
loka	2 220 533		249 188	
marras	2 189 898		194 628	
joulu	1 971 058		227 075	
<b>yhteensä</b>	<b>27 012 609</b>	<b>5 596 960</b>	<b>3 303 184</b>	<b>1 202 354</b>

VEROTULOT	KIINTEISTÖVERO		YHTEENSÄ	
	2025	2026	2025	2026
tammi	139 581	76 919	3 117 105	3 377 885
helmi	119 599	83 105	3 390 162	3 581 452
maalis	41 612		2 700 638	
huhti	30 045		2 769 317	
touko	19 479		2 285 697	
kesä	48 720		2 712 291	
heinä	1 414 726		4 215 512	
elo	908 759		3 038 635	
syys	1 588 458		3 345 038	
loka	813 615		3 283 336	
marras	161 242		2 545 768	
joulu	176 288		2 374 420	
<b>yhteensä</b>	<b>5 462 122,85</b>	<b>160 024</b>	<b>35 777 916</b>	<b>6 959 337</b>



## Forssan kaupungin lainasalkku 28.2.2026

### Yleinen kehitys

	28.2.2026	31.12.2025	28.2.2025
Avoinna oleva saldo	30 789 376 €	31 399 646 €	34 158 384 €
Avoinna oleva saldo Kuntatodistus			
Avoinna oleva johdannaisten nimellismäärä	14 270 136 €	14 540 406 €	16 220 932 €
Pitkäaikainen korkositoumus (sis. johdannaiset)	93,57%	93,70%	93,95%
Pitkäaikainen korkositoumus (ei sis. johdannaisia)	47,22%	47,39%	46,46%
Korkositoumus keskimäärin	4.47 vuotta	4.52 vuotta	4.92 vuotta
Pääomasitoumus keskimäärin	6.01 vuotta	6.05 vuotta	6.37 vuotta
Keskikorko (viimeiset 12 kuukautta)	1,15%	1,15%	1,16%



# Henkilöstötiedot kuukaudet 1-2

## Henkilöstö 28.2.2026

### Henkilöstömäärä ja henkilötyövuodet HTV2

Edellisen vuoden helmikuuhun verrattuna vuoden 2026 henkilöstömäärä on vähentynyt 25:llä työntekijällä. Henkilötyövuosia on helmikuun 2026 aikana kertynyt 88,89, joka on vähemmän (-2,89) kuin vuoden 2025 helmikuuhun verrattuna (91,78).

	Lkm. Toteuma 28.2.2026	Lkm. Toteuma 28.2.2025	Muutos
Henkilöstölk/Henkilötyövuodet HTV2			
Henkilöstön määrä	634	659	-25,0
Henkilötyövuodet HTV2	88,89	91,78	-2,89

### Terveydelliset poissaolot

Sairaus- ja tapaturmapoissaolopäivät ovat vähentyneet -0,11 päivää henkilöä kohden edellisen vuoden vastaavaan aikaan verrattuna.

Sairauspoissaolopäivät kalenteripäivinä/henkilömäärä			
Kalenteripvää ajalta	Kalenteripvää ajalta	Muutos	Muutos %
1.2.-28.2.2026/hlönmäärä	1.2.-28.2.2025/hlönmäärä		
2,86	2,97	-0,11	-3,70

Työkyvyttömyyskalenteripäivien lukumäärä on lisääntynyt 335 kalenteripäivää.

Poissaolosy	Kalenteripvää 1.2.-28.2.2026	Kalenteripvää 1.2.-28.2.2025	Muutos
Sairauspoissaolot	1812	1894	-82
Työtapaturmapoissaolot	77	65	12
<b>Yhteensä</b>	<b>1889</b>	<b>1959</b>	<b>-70</b>

### Ikärakenne

Suurin ikäryhmä 28.2.2026 on 50–59-vuotiaat. Alle 30 -vuotiaita on 54 ja yli 65-vuotiaita on 16.

### Henkilöstön ikärakenne ryhmittäin

Forssan kaupunki	-30	30-39	40-49	50-59	60-69	70-	Keski- arvo	Henkilöstön lkm
28.2.2026	54	115	164	<b>175</b>	126	0	47,8	634
28.2.2025	78	117	165	176	123	0	46,8	659