



KH kuukausiraportti elokuu 2024

- elinvoimakatsaukset

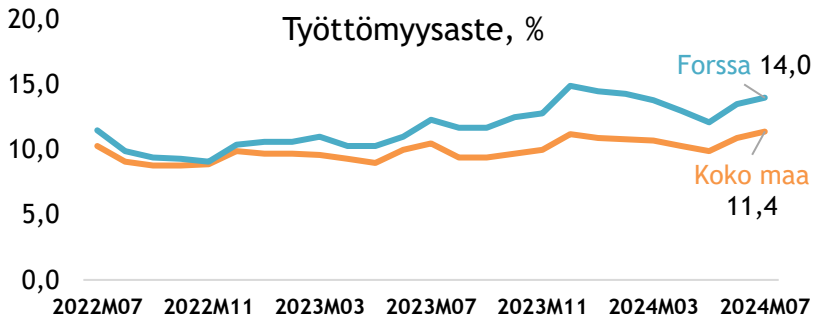
(heinäkuu 2024)

- talous

- henkilöstö

TYÖLLISYYS

Työttömyysaste, %



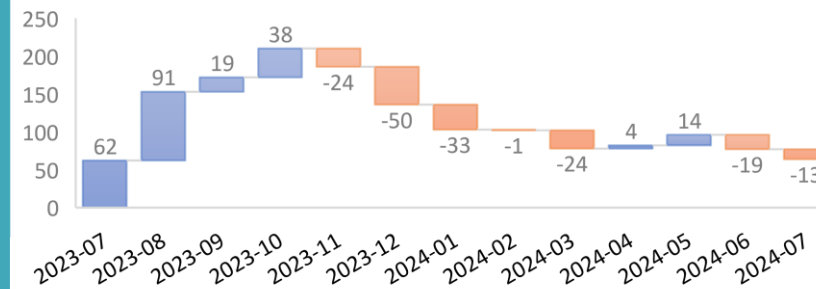
FORSSAN ELINVOIMAKATSAUS

Heinäkuu 2024

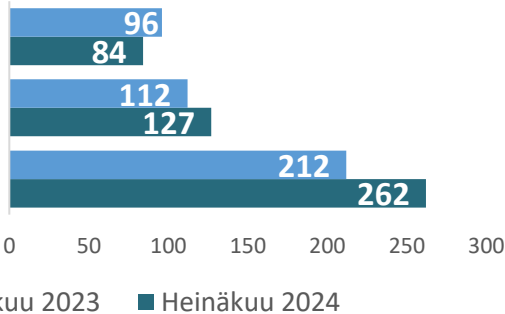
Väkiluku	Työvoima	Työttömät
16430	6981	976
2		115

ELINVOIMA

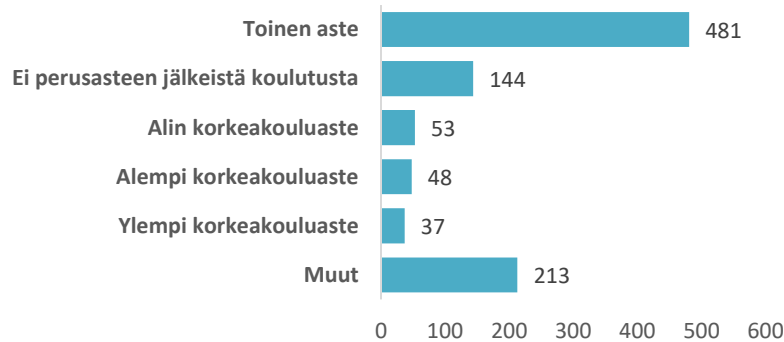
Väestömuutokset kuukausittain



Lomautetut



Työttömien työnhakijoiden koulutus, henkilöä



Avoimet työpaikat
laskentapäivänä

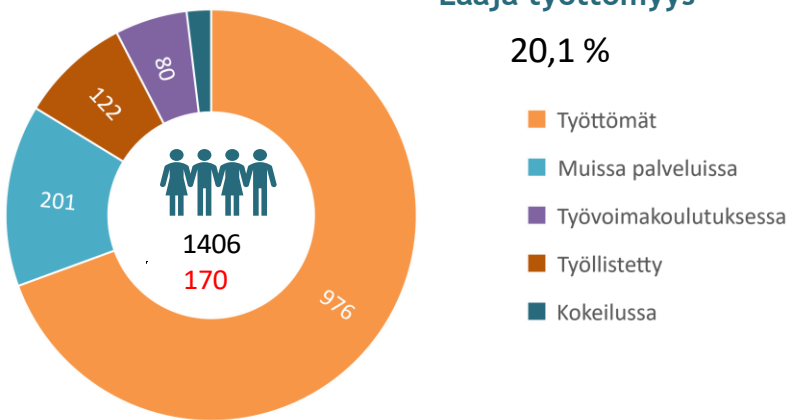
69
-74

Uudet avoimet
työpaikat kuukauden aikana

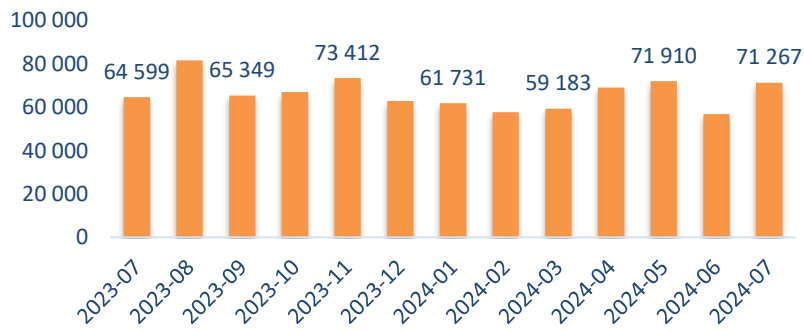
66
-45

Laaja työttömyys

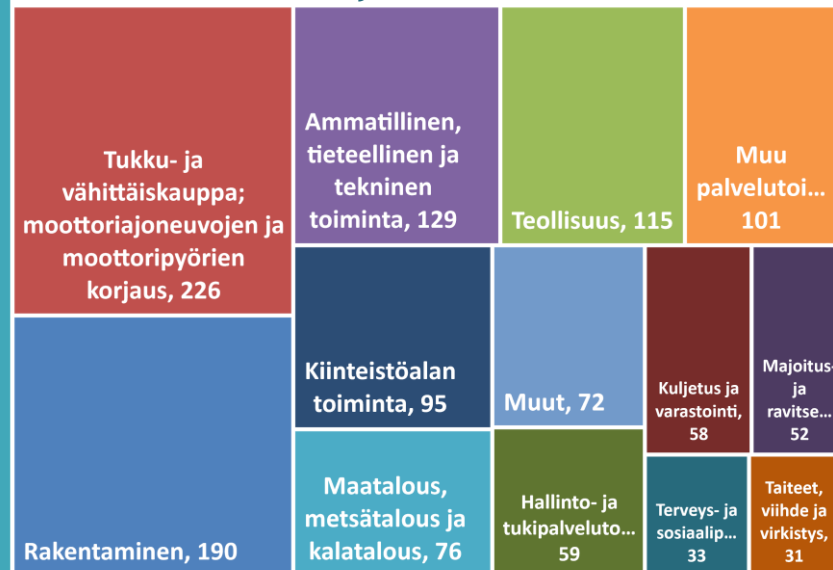
20,1 %



Työmarkkinatuen kuntaosuus, euroa

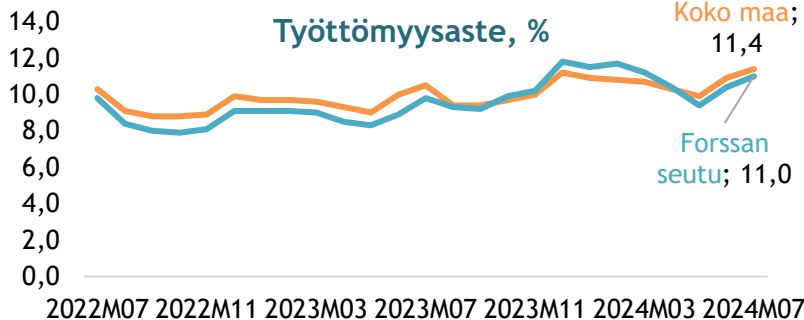


Yrityskanta: 1290



TYÖLLISYYS

Työttömyysaste, %



FORSSAN SEUTUKUNNAN ELINVOIMAKATSAUS

Heinäkuu 2024

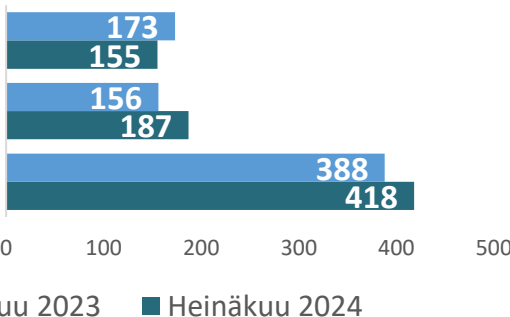
Väkiluku	Työvoima	Työttömät
31457	13966	1530
-133		161

ELINVOIMA

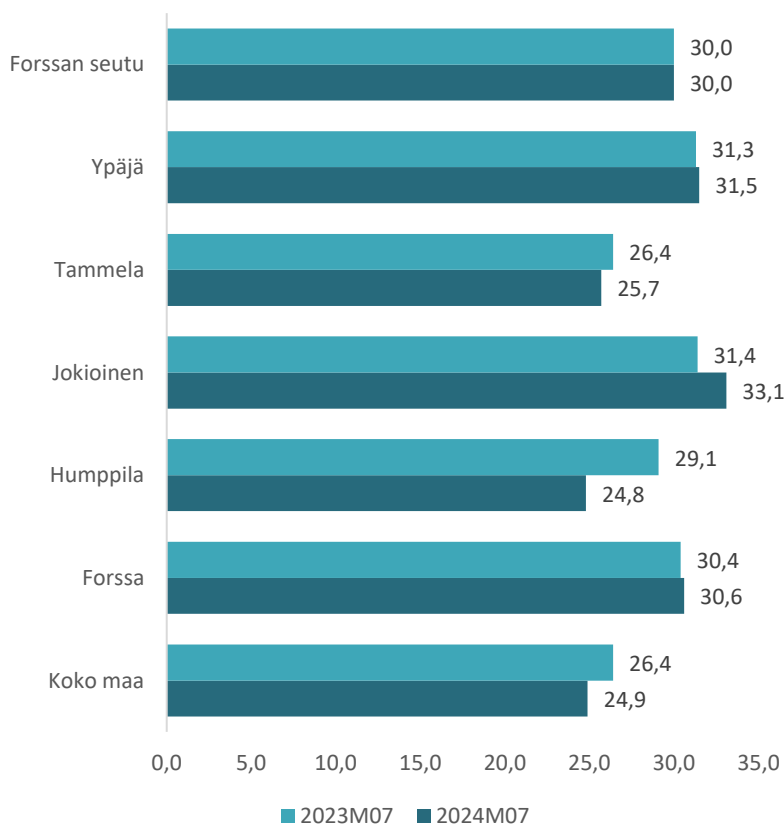
Väestö ikäryhmittäin



Lomautetut
Alle 25-v. työttömät
Pitkäaikaistyöttömät



Aktivointiaste kunnittain, %



Avoimet työpaikat
laskentapäivänä

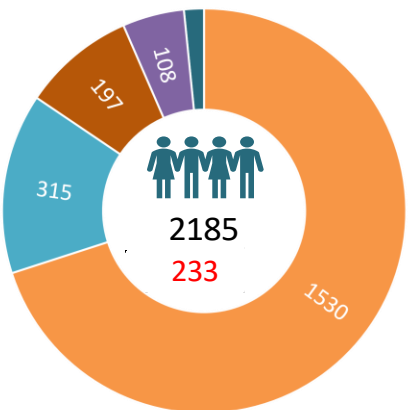
91
-109

Uudet avoimet
työpaikat kuukauden aikana

104
-42


Laaja työttömyys

15,7 %



- Työttömät
- Muissa palveluissa
- Työvoimakoulutuksessa
- Työllistetty
- Kokeilussa

Yrityskanta: 2710





Taloustiedot kuukaudet 1-8

Muokattu Katri Mattilan alkuperäiskuosista vuodelta 1968.

Tuloslaskelma ulkoiset ja sisäiset

1.1.-31.8.2024

	Ta + muutos	Toteutunut 2024	TA-%	Toteutunut 2023	Muutos %
Toimintatuotot	20 208 330	12 575 087	62,2	12 951 114	-2,9
Myyntituotot	7 128 414	3 295 290	46,2	3 647 153	-9,6
Maksutuotot	1 018 000	636 728	62,5	669 497	-4,9
Tuet ja avustukset	1 698 149	1 320 465	77,8	1 666 305	-20,8
Muut toimintatuotot	10 363 767	7 322 604	70,7	6 968 158	5,1
Toimintakulut	-61 337 394	-39 434 616	64,3	-38 842 674	1,5
Henkilöstökulut	-30 122 575	-19 958 014	66,3	-19 968 231	-0,1
Palkat ja palkkiot	-24 416 445	-16 238 458	66,5	-16 042 342	1,2
Henkilösivukulut	-5 706 130	-3 719 556	65,2	-3 925 890	-5,3
Eläkekulut	-5 044 360	-3 316 719	65,8	-3 266 856	1,5
Muut henkilösivukulut	-661 770	-402 837	60,9	-659 033	-38,9
Palvelujen ostot	-15 576 720	-9 630 355	61,8	-9 196 618	4,7
Aineet, tarvikkeet ja tavarat	-5 263 102	-3 115 442	59,2	-3 140 174	-0,8
Avustukset	-1 605 600	-957 467	59,6	-1 033 168	-7,3
Muut toimintakulut	-8 769 397	-5 773 338	65,8	-5 504 483	4,9
Toimintakate	-41 129 064	-26 859 529	65,3	-25 891 560	3,7
Verotulot	35 900 000	23 388 791	65,1	26 432 931	-11,5
Valtionosuudet	9 872 420	6 569 436	66,5	8 524 552	-22,9
Rahoitustuotot ja -kulut	262 000	607 110	231,7	204 427	197,0
Korkotuotot	127 000	471 661	371,4	112 994	317,4
Muut rahoitustuotot	730 000	550 515	75,4	478 929	14,9
Korkokulut	-593 000	-409 894	69,1	-383 188	7,0
Muut rahoituskulut	-2 000	-5 171	258,5	-4 309	20,0
Vuosikate	4 905 356	3 705 807	75,5	9 270 349	-60,0
Poistot ja arvonalentumiset	-10 322 498	-3 827 111	37,1	-3 069 325	24,7
Tilikauden tulos	-5 417 142	-121 304	2,2	6 201 024	-102,0

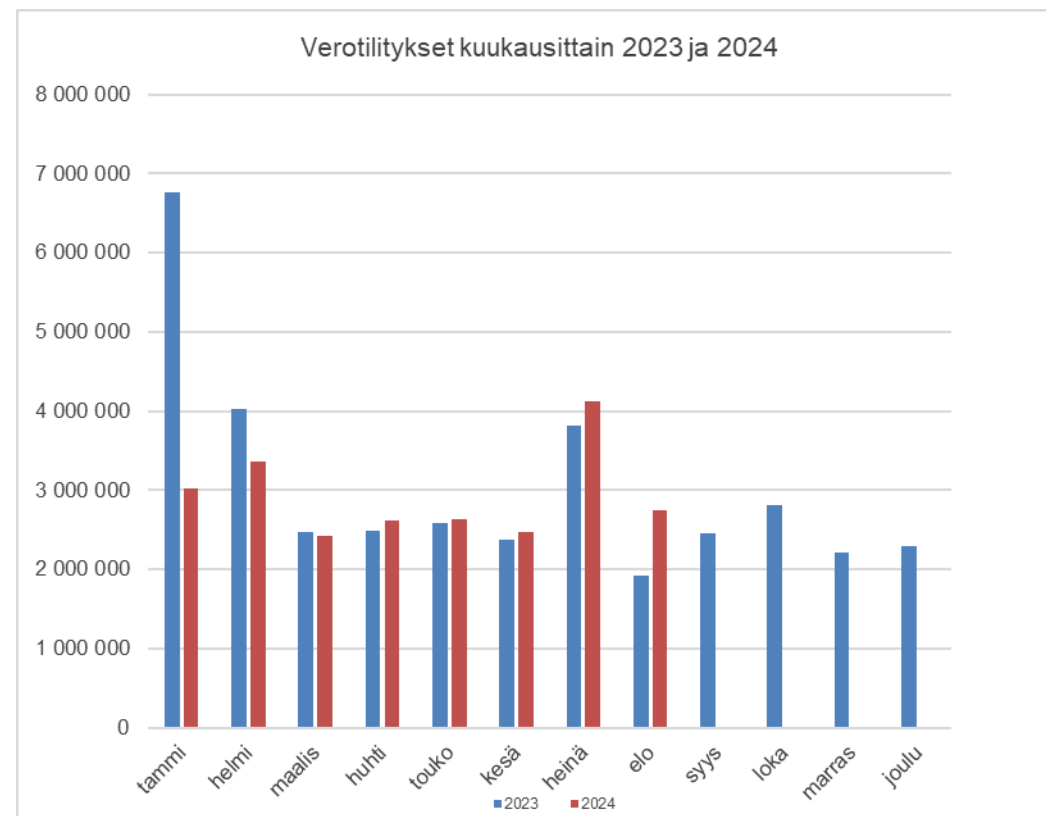
Muokattu Katri Mattilan alkuperäiskuosista vuodelta 1968.

Tuotot ja kulut toimialoittain, Ulkoiset ja sisäiset 1.1.-31.8.2024

	Ta + muutos	Toteutunut 2024	TA-%	Toteutunut 2023	Muutos %
10 Keskushallinto					
Tuotot	1 352 780	607 381	44,9	569 245	6,7
Kulut	-6 277 770	-4 000 475	63,7	-3 842 761	4,1
Netto	-4 924 990	-3 393 094	68,9	-3 273 515	3,7
20 Sivistys ja tulevaisuuspalv.					
Tuotot	7 177 590	3 833 597	53,4	4 445 116	-13,8
Kulut	-43 057 408	-28 139 912	65,4	-27 915 739	0,8
Netto	-35 879 818	-24 306 315	67,7	-23 470 622	3,6
50 Tekn. ja ymp.toimen toimiala					
Tuotot	11 677 960	8 134 109	69,7	7 936 752	2,5
Kulut	-12 002 216	-7 294 230	60,8	-7 084 175	3,0
Netto	-324 256	839 879	-259	852 578	-1,5
RAPORTTI YHTEENSÄ					
Tuotot	20 208 330	12 575 087	62,2	12 951 114	-2,9
Kulut	-61 337 394	-39 434 616	64,3	-38 842 674	1,5
Netto	-41 129 064	-26 859 529	65,3	-25 891 560	3,7

Forssan kaupungin verotilitykset kuukausittain 1.1.-31.8.2024

	KUNNALLISVERO		YHTEISÖVERO	
VEROTULOT	2023	2024	2023	2024
tammi	5 981 884	2 479 107	659 037	457 213
helmi	2 854 763	2 428 248	1 073 932	755 081
maalis	2 097 629	2 131 308	343 942	247 786
huhti	2 138 940	2 327 158	310 178	257 327
touko	2 260 930	2 379 412	310 619	242 230
kesä	2 075 698	2 227 836	262 911	214 456
heinä	2 180 815	2 341 368	273 939	268 211
elo	823 222	1 667 210	262 028	186 069
syys	617 469	0	331 176	0
loka	1 785 277	0	283 087	0
marras	1 751 556	0	195 556	0
joulu	1 575 378	0	434 963	0
yhteensä	26 143 560	17 981 647	4 741 366	2 628 374
	KIINTEISTÖVERO		YHTEENSÄ	
VEROTULOT	2023	2024	2023	2024
tammi	117 673	88 499	6 758 594	3 024 819
helmi	94 098	176 763	4 022 793	3 360 092
maalis	35 627	38 024	2 477 198	2 417 118
huhti	32 782	31 204	2 481 900	2 615 690
touko	17 372	13 006	2 588 920	2 634 648
kesä	27 286	25 832	2 365 894	2 468 124
heinä	1 360 675	1 510 004	3 815 429	4 119 583
elo	836 953	895 437	1 922 202	2 748 717
syys	1 502 038	0	2 450 683	0
loka	750 275	0	2 818 639	0
marras	263 698	0	2 210 810	0
joulu	277 784	0	2 288 125	0
yhteensä	5 316 261	2 778 770	36 201 188	23 388 791



Forssan kaupungin lainasalkku 31.8.2024

Yleinen kehitys

	31.8.2024	31.12.2023	31.8.2023
Avoinna oleva saldo	37 517 887 €	38 137 661 €	38 886 894 €
Avoinna oleva saldo Kuntatodistus	2 000 000 €		
Avoinna oleva johdannaisten nimellismäärä	17 196 330 €	19 566 999 €	20 347 127 €
Pitkäaikainen korkositoumus (sis. johdannaiset)	89,04%	94,35%	94,34%
Pitkäaikainen korkositoumus (ei sis. johdannaisia)	43,21%	45,99%	45,11%
Korkositoumus keskimäärin	4.89 vuotta	5.43 vuotta	5.64 vuotta
Pääomasitoumus keskimäärin	6.26 vuotta	6.8 vuotta	7.01 vuotta
Keskikorko (viimeiset 12 kuukautta)	1,17%	1,04%	1,07%



Henkilöstötiedot kuukaudet 1-4

Muokattu Katri Mattilan alkuperäiskuosista vuodelta 1968.

Henkilöstö 31.8.2024

Henkilöstömäärä ja henkilötyövuodet HTV2

Edellisen vuoden elokuuhun verrattuna vuoden 2024 henkilöstömäärä on vähentynyt 7:llä työntekijällä.

Henkilötyövuosia on elokuuhun 2024 aikana kertynyt 381,31, joka on vähemmän (-9,1) kuin vuoden 2023 elokuuhun verrattuna (390,41).

	Lkm. Toteuma 31.8.2024	Lkm. Toteuma 31.8.2023	Muutos
Henkilöstölk/Henkilötyövuodet HTV2			
Henkilöstön määrä	638	645	-7
Henkilötyövuodet HTV2	381,31	390,41	-9,1

Terveydelliset poissaolot

Sairaus- ja tapaturmapoissaolopäivät ovat vähentyneet -0,18 päivää henkilöä kohden edellisen vuoden vastaavaan aikaan verrattuna.

Sairauspoissaolopäivät kalenteripäivinä/henkilömäärä			
Kalenteripäivä ajalta 1.1.-31.8.2024/hlönmäärä	Kalenteripäivä ajalta 1.1.-31.8.2023/hlönmäärä	Muutos	Muutos %
8,39	8,57	-0,18	-2,15

Työkyvyttömyyskalenteripäivien lukumäärä on hiukan vähentynyt -23 kalenteripäivää.

Poissaolossyy	Kalenteripvää 1.1.-31.8.2024	Kalenteripvää 1.1.-31-8.2023	Muutos
Sairauspoissaolot	5352	5528	-176
Työtapaturmapoissaolot	191	38	153
Yhteensä	5543	5566	-23

Ikärakenne

Suurin ikäryhmä 31.8.2024 on 50–59-vuotiaat. Alle 30 -vuotiaita on 70 ja yli 65-vuotiaita on 8.

Henkilöstön ikärakenne ryhmittäin

Forssan kaupunki	-30	30-39	40-49	50-59	60-69	70-	Keski- arvo	Henkilöstön lkm
31.8.2023	65	121	165	181	113	0	46,6	645
31.8.2024	70	116	152	175	125	0	46,9	638