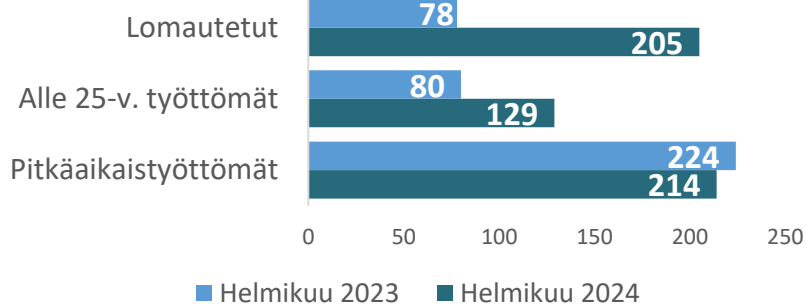
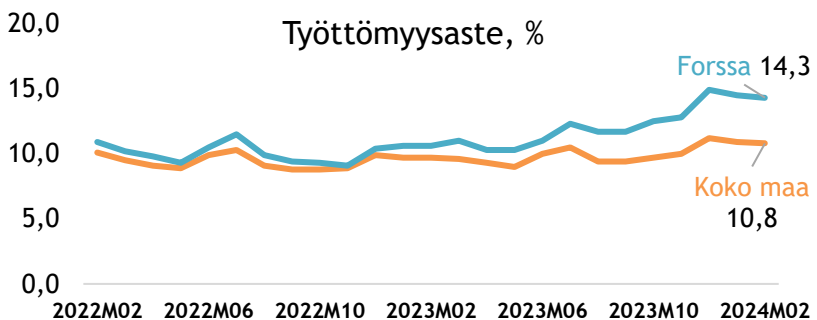




KH kuukausiraportti helmikuu 2024

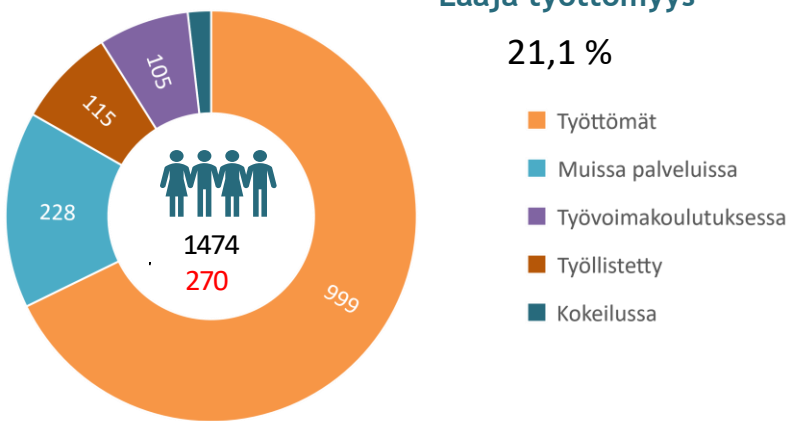
- elinvoimakatsaukset
- talous
- henkilöstö

TYÖLLISYYS



Laaja työttömyys

21,1 %

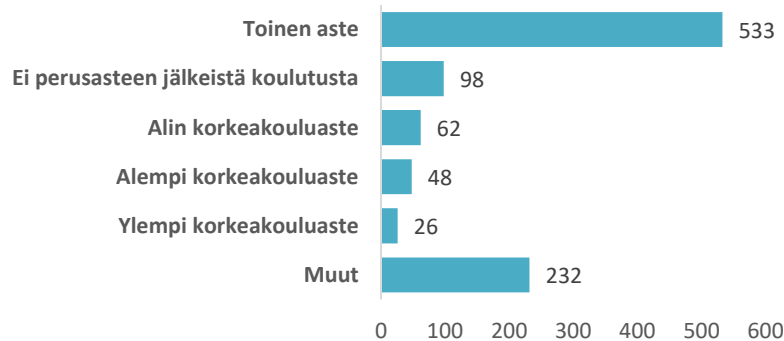


FORSSAN ELINVOIMAKATSAUS

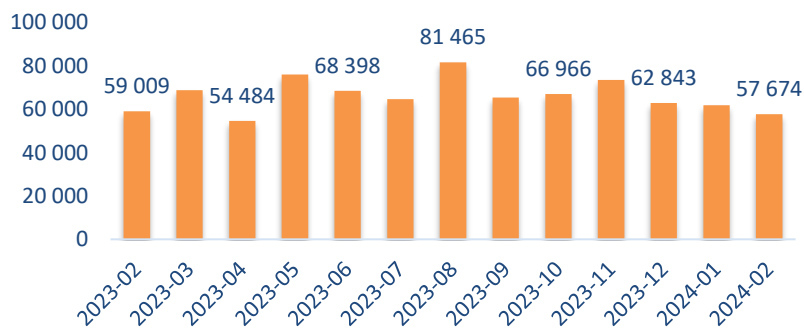
Helmikuu 2024

Väkiluku	Työvoima	Työttömät
16497	6981	999
66		257

Työttömien työnhakijoiden koulutus, henkilöä

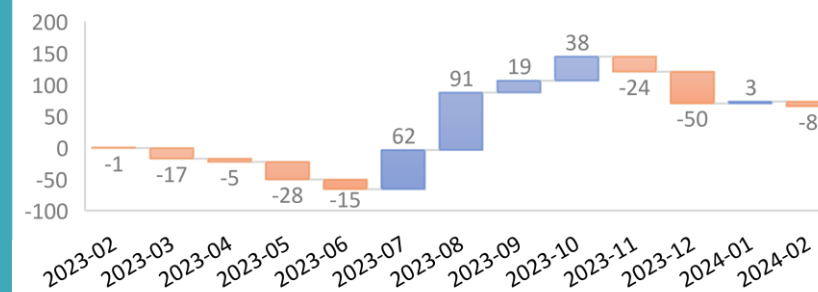


Työmarkkinatuen kuntaosuus, euroa



ELINVOIMA

Väestömuutokset kuukausittain



Avoimet työpaikat laskentapäivänä

310
-52

Uudet avoimet työpaikat kuukauden aikana

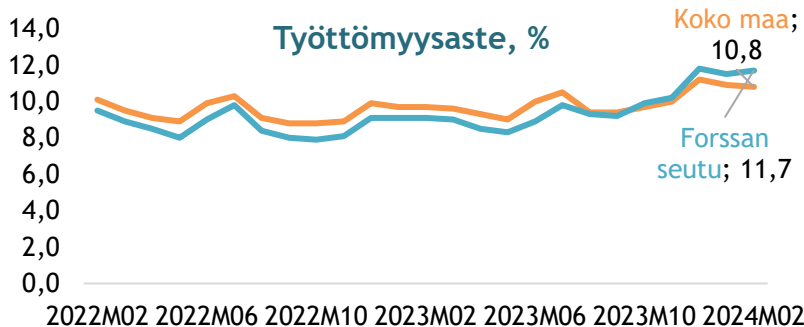
305
-7

Yrityskanta: 1291



TYÖLLISYYS

Työttömyysaste, %



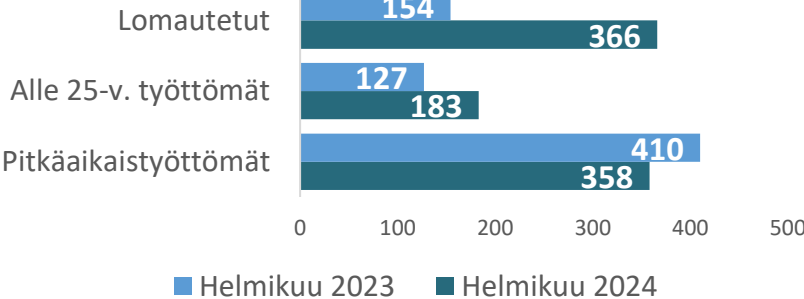
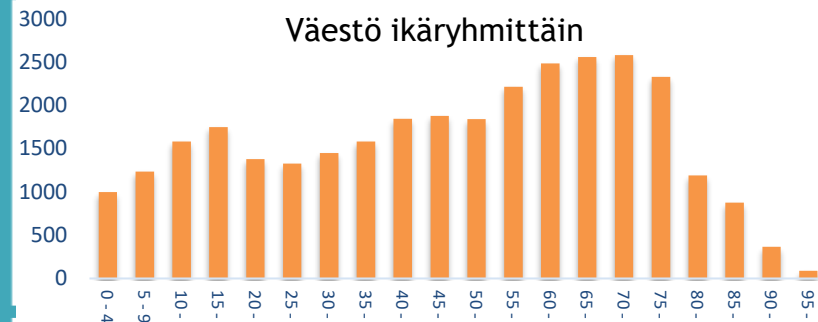
FORSSAN SEUTUKUNNAN ELINVOIMAKATSAUS

Helmikuu 2024

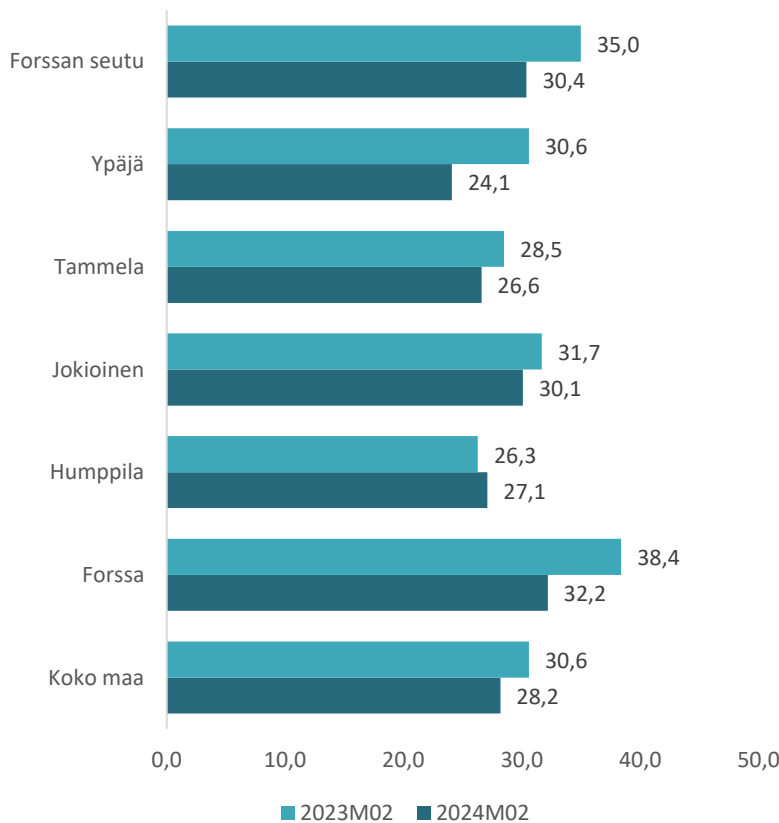
Väkiluku	Työvoima	Työttömät
31541	13966	1638
-114		364

ELINVOIMA

Väestö ikäryhmittäin



Aktivointiaste kunnittain, %



Avoimet työpaikat
laskentapäivänä

449

-26

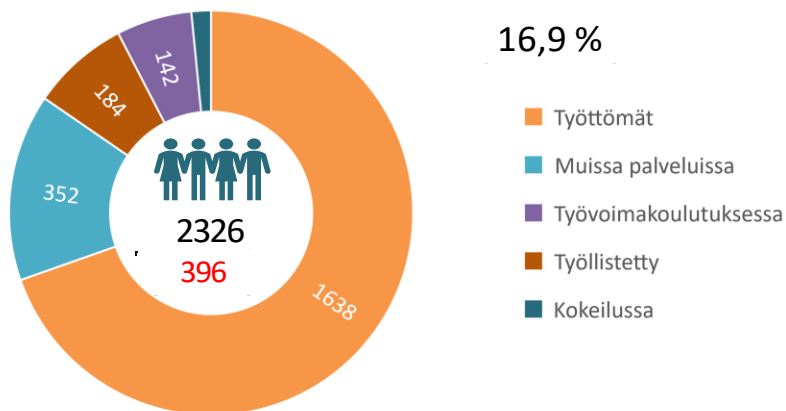
Uudet avoimet
työpaikat kuukauden aikana

414


20

Laaja työttömyys

16,9 %



Yrityskanta: 2692





Taloustiedot kuukaudet 1-2

Muokattu Katri Mattilan alkuperäiskuosista vuodelta 1968.

Tuloslaskelma ulkoiset

1.1.-29.2.2024

	Ta + muutos	Toteutunut 2024	TA-%	Toteutunut 2023	Muutos- %
Toimintatuotot	11 684 360	1 921 695	16,4	2 806 985	-31,5
Myyntituotot	5 574 504	724 602	13,0	865 247	-16,3
Maksutuotot	1 018 000	163 976	16,1	363 362	-54,9
Tuet ja avustukset	1 698 149	483 864	28,5	960 422	-49,6
Muut toimintatuotot	3 393 707	549 252	16,2	617 954	-11,1
Toimintakulut	-52 813 424	-8 464 046	16,0	-7 731 786	9,5
Henkilöstökulut	-30 122 575	-4 618 942	15,3	-4 335 666	6,5
Palkat ja palkkiot	-24 416 445	-3 737 685	15,3	-3 576 144	4,5
Henkilösivukulut	-5 706 130	-881 257	15,4	-759 521	16,0
Eläkekulut	-5 044 360	-787 193	15,6	-602 582	30,6
Muut henkilösivukulut	-661 770	-94 064	14,2	-156 940	-40,1
Palvelujen ostot	-14 022 810	-2 468 597	17,6	-2 131 400	15,8
Aineet, tarvikkeet ja tavarat	-5 263 102	-930 591	17,7	-822 105	13,2
Avustukset	-1 605 600	-126 368	7,9	-140 953	-10,3
Muut toimintakulut	-1 799 337	-319 548	17,8	-301 663	5,9
Toimintakate	-41 129 064	-6 542 351	15,9	-4 924 802	32,8
Verotulot	35 900 000	6 384 911	17,8	10 781 386	-40,8
Valtionosuudet	9 872 420	1 640 788	16,6	2 131 138	-23,0
Rahoitustuotot ja -kulut	262 000	-89 251	-34,1	-152 126	-41,3
Korkotuotot	127 000	69 307	54,6	-6 789	-1 120,9
Muut rahoitustuotot	730 000	1 000	0,1	1 442	-30,7
Korkokulut	-593 000	-157 798	26,6	-145 356	8,6
Muut rahoituskulut	-2 000	-1 760	88,0	-1 423	23,7
Vuosikate	4 905 356	1 394 096	28,4	7 835 597	-82,2
Poistot ja arvonalentumiset	-10 322 498	-1 720 416	16,7	-1 000 254	72,0
Tilikauden tulos	-5 417 142	-326 320	6,0	6 835 343	-104,8

Muokattu Katri Mattilan alkuperäiskuosista vuodelta 1968.

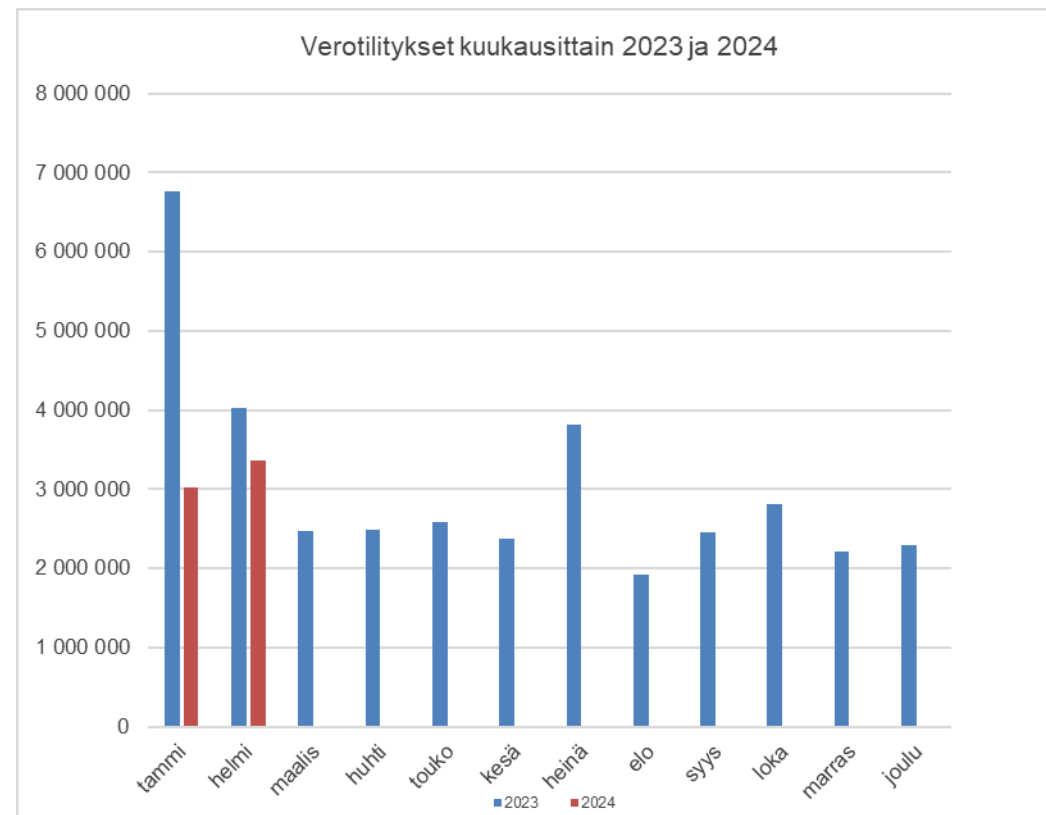
Tuotot ja kulut toimialoittain, ulkoiset 1.1.-29.2.2024

	Ta + muutos	Toteutunut 2024	TA-%	Toteutunut 2023	Muutos %
10 Keskushallinto					
Tuotot	436 990	4	0,0	241	-98,3
Kulut	-5 650 700	-894 333	15,8	-815 268	9,7
Netto	-5 213 710	-894 329	17,2	-815 027	9,7
20 Sivistys ja tulevaisuuspalv.					
Tuotot	7 085 350	1 154 047	16,3	1 880 334	-38,6
Kulut	-35 902 328	-5 661 538	15,8	-5 264 153	7,5
Netto	-28 816 978	-4 507 491	15,6	-3 383 819	33,2
50 Tekn. ja ymp.toimen toimiala					
Tuotot	4 162 020	767 644	18,4	926 409	-17,1
Kulut	-11 260 396	-1 908 175	16,9	-1 652 365	15,5
Netto	-7 098 376	-1 140 531	16,1	-725 956	57,1
RAPORTTI YHTEENSÄ					
Tuotot	11 684 360	1 921 695	16,4	2 806 985	-31,5
Kulut	-52 813 424	-8 464 046	16,0	-7 731 786	9,5
Netto	-41 129 064	-6 542 351	15,9	-4 924 802	32,8

Forssan kaupungin verotilitykset kuukausittain 1.1.-29.2.2024

VEROTULOT	KUNNALLISVERO		YHTEISÖVERO	
	2023	2024	2023	2024
tammi	5 981 884	2 479 107	659 037	457 213
helmi	2 854 763	2 428 248	1 073 932	755 081
maalis	2 097 629	0	343 942	0
huhti	2 138 940	0	310 178	0
touko	2 260 930	0	310 619	0
kesä	2 075 698	0	262 911	0
heinä	2 180 815	0	273 939	0
elo	823 222	0	262 028	0
syys	617 469	0	331 176	0
loka	1 785 277	0	283 087	0
marras	1 751 556	0	195 556	0
joulu	1 575 378	0	434 963	0
yhteensä	26 143 560	4 907 354	4 741 366	1 212 295

VEROTULOT	KIINTEISTÖVERO		YHTEENSÄ	
	2023	2024	2023	2024
tammi	117 673	88 499	6 758 594	3 024 819
helmi	94 098	176 763	4 022 793	3 360 092
maalis	35 627	0	2 477 198	0
huhti	32 782	0	2 481 900	0
touko	17 372	0	2 588 920	0
kesä	27 286	0	2 365 894	0
heinä	1 360 675	0	3 815 429	0
elo	836 953	0	1 922 202	0
syys	1 502 038	0	2 450 683	0
loka	750 275	0	2 818 639	0
marras	263 698	0	2 210 810	0
joulu	277 784	0	2 288 125	0
yhteensä	5 316 261	265 262	36 201 188	6 384 911



Forssan kaupungin lainasalkku 29.2.2024

	29.2.2024	31.12.2023	28.2.2023
Avoinna oleva saldo	40 027 391 €	38 137 661 €	42 171 398 €
Avoinna oleva saldo Kuntatodistus	2 500 000 €		
Avoinna oleva johdannaisten nimellismäärä	19 296 729 €	19 566 999 €	21 397 525 €
Pitkäaikainen korkositoumus (sis. johdannaiset)	88,37%	94,35%	91,66%
Pitkäaikainen korkositoumus (ei sis. johdannaisia)	42,97%	45,99%	43,94%
Korkositoumus keskimäärin	5.05 vuotta	5.43 vuotta	5.69 vuotta
Pääomasitoumus keskimäärin	6.34 vuotta	6.8 vuotta	7.06 vuotta
Keskikorko (viimeiset 12 kuukautta)	1,08%	1,06%	1,12%



Henkilöstötiedot kuukaudet 1-2

Muokattu Katri Mattilan alkuperäiskuosista vuodelta 1968.

Henkilöstö 29.02.2024

Henkilöstömäärä ja henkilötyövuodet HTV2

Edellisen vuoden helmikuuhun verrattuna vuoden 2024 henkilöstömäärä on vähentynyt 28 työntekijällä.

Henkilötyövuosia on helmikuussa 2023 aikana kertynyt 96,02, joka on hiukan enemmän kuin vuoden 2024 helmikuun aikana (96,51).

	Lkm. Toteuma 29.02.2024	Lkm. Toteuma 28.02.2023	Muutos
Henkilöstölk/Henkilötyövuodet HTV2			
Henkilöstön määrä	681	709	-28
Henkilötyövuodet HTV2	96,51	96,02	0,49

Terveydelliset poissaolot

Sairaus- ja tapaturmapoissaolopäivät ovat lisääntyneet 0,23 päivää henkilöä kohden edellisen vuoden vastaavaan aikaan verrattuna.

Sairauspoissaolopäivät kalenteripäivinä/henkilömäärä			
Kalenteripäivä ajalta 1.1.-29.2.2024/hlö määrä	Kalenteripäivä ajalta 1.1.-28.2.2023/hlö määrä	Muutos	Muutos %
2,28	2,05	0,23	10,09

Työkyvyttömyyskalenteripäivien lukumäärä on lisääntynyt 145 kalenteripäivää.

Poissaolosyy	Kalenteripäivä 1.1.-29.2.2024	Kalenteripäivä 1.1.-28.2.2023	Muutos
Sairauspoissaolot	1556	1453	103
Työtapaturmapoissaolot	64	22	42
Yhteensä	1620	1475	145

Ikärakenne

Suurin ikäryhmä 29.2.2024 on 50–59-vuotiaat. Alle 30 -vuotiaita on 77 ja yli 65-vuotiaita on 10.

Henkilöstön ikärakenne ryhmittäin

Forssan kaupunki	-30	30-39	40-49	50-59	60-69	70-	Keski-arvo	Henkilöstön lkm
28.2.2023	79	129	178	200	123	0	46,6	709
29.02.2024	77	132	166	184	124	0	46,4	681