

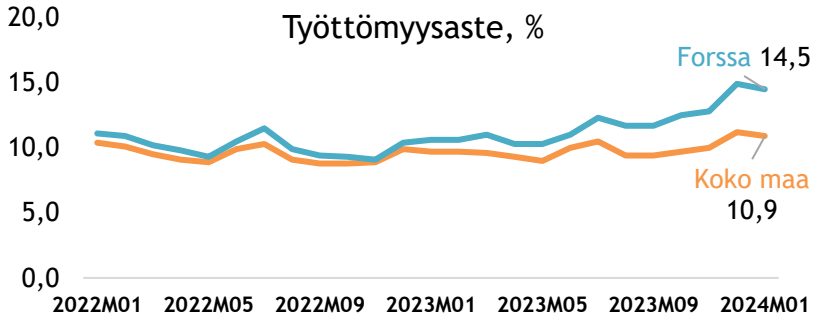


KH kuukausiraportti tammikuu 2024

- elinvoimakatsaukset
- talous
- henkilöstö

TYÖLLISYYS

Työttömyysaste, %

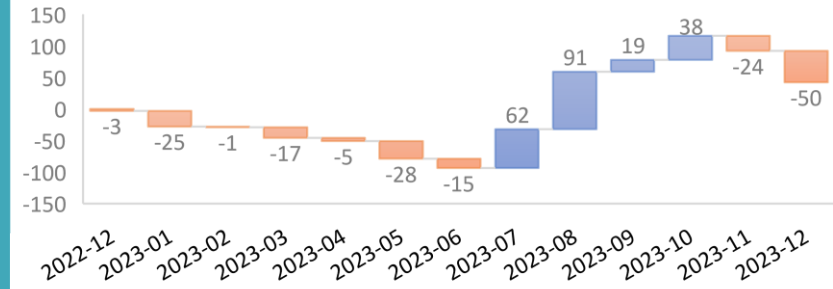


FORSSAN ELINVOIMAKATSAUS Tammikuu 2024

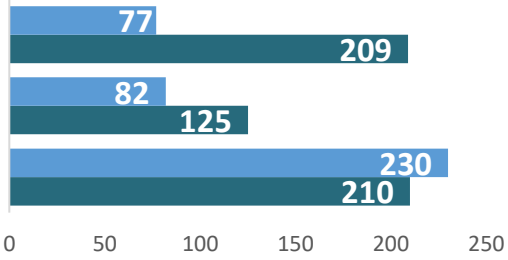
Väkiluku	Työvoima	Työttömät
16502	6981	1015
45		278

ELINVOIMA

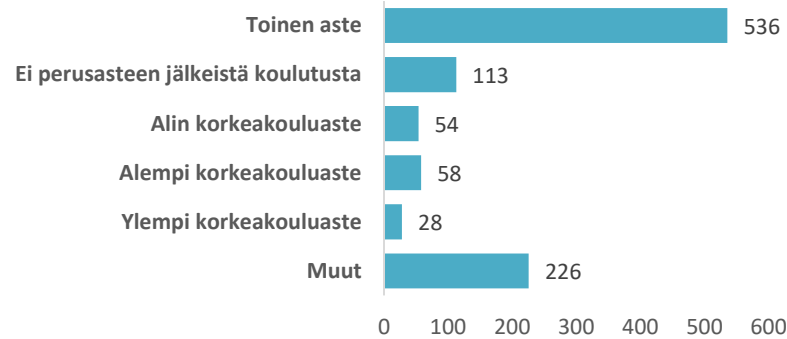
Väestömuutokset kuukausittain



Lomautetut



Työttömien työnhakijoiden koulutus, henkilöä



Avoimet työpaikat
laskentapäivänä

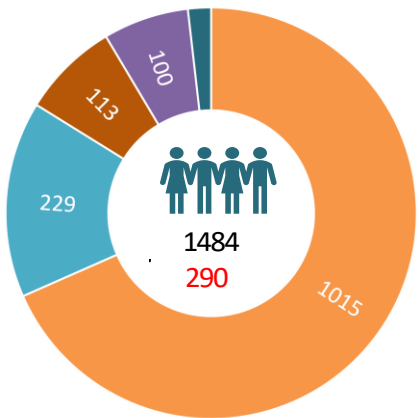
276
-87

Uudet avoimet
työpaikat kuukauden aikana

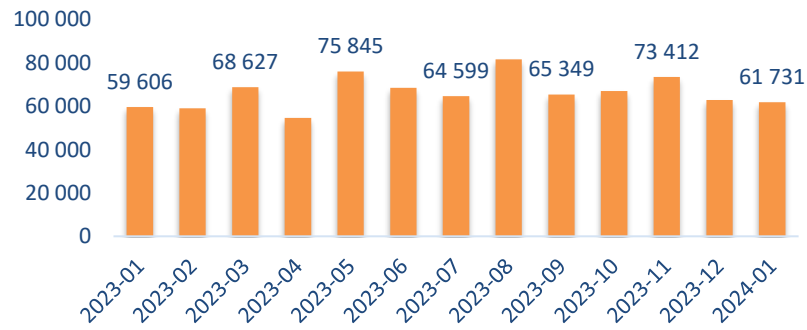
220
-40

Laaja työttömyys

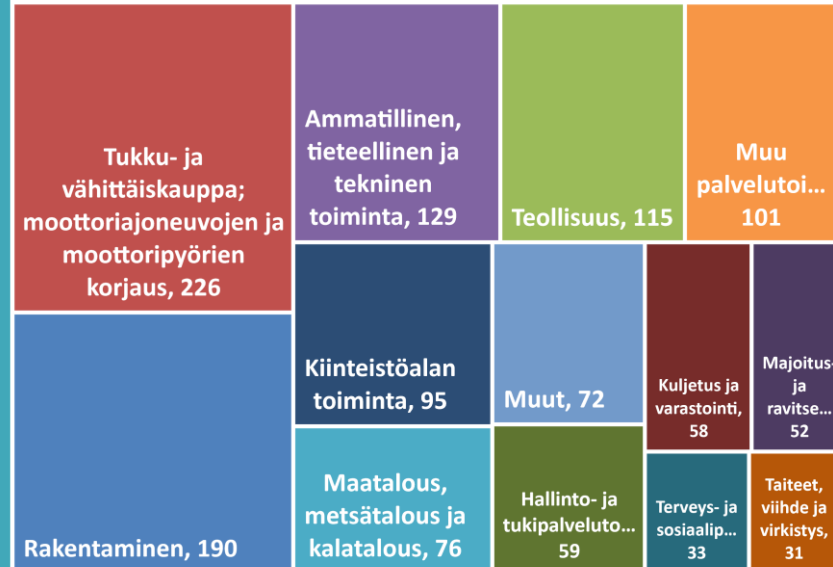
21,3 %



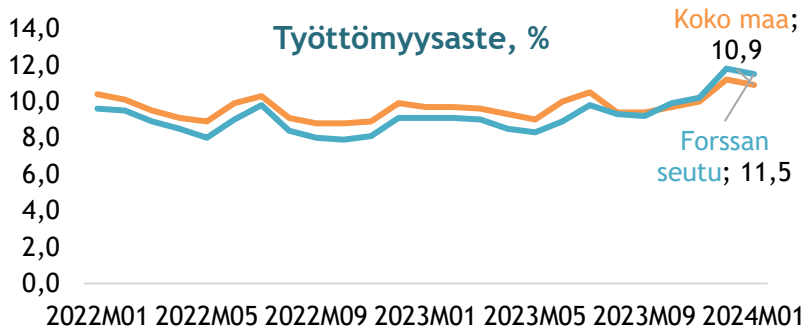
Työmarkkinatuen kuntaosuus, euroa



Yrityskanta: 1291



TYÖLLISYYS

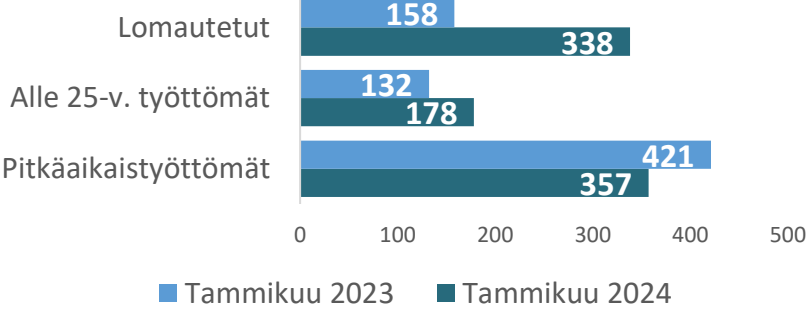
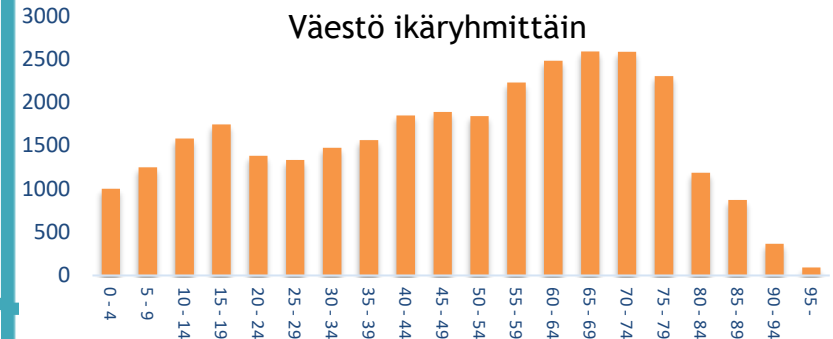


FORSSAN SEUTUKUNNAN ELINVOIMAKATSAUS

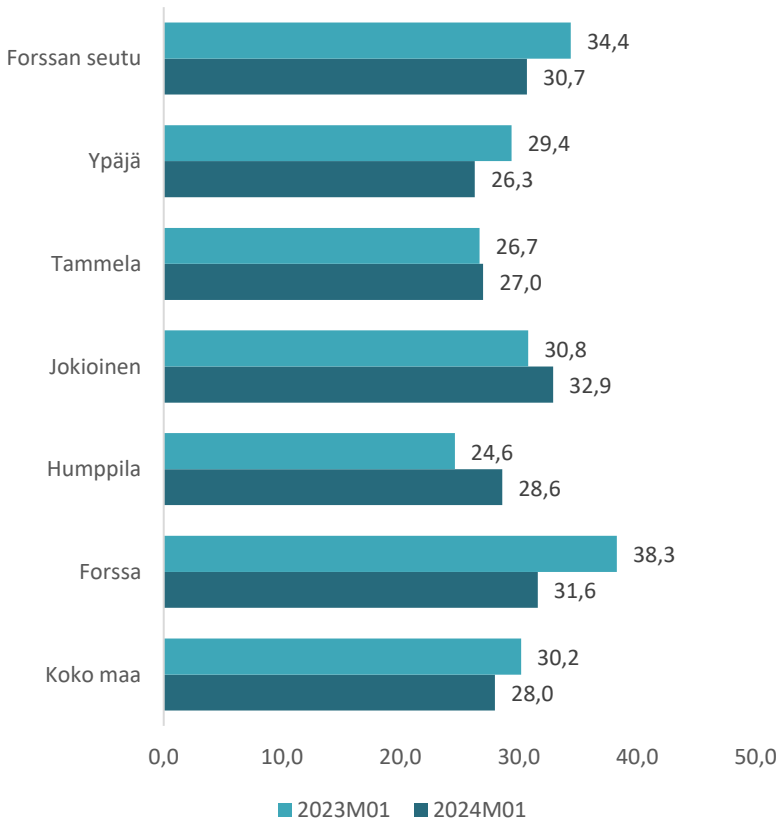
Tammikuu 2024

Väkiluku	Työvoima	Työttömät
31595	13966	1613
-126		335

ELINVOIMA



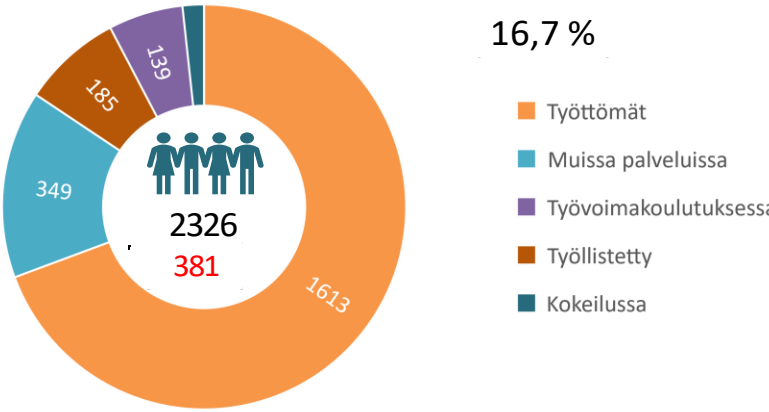
Aktivointiaste kunnittain, %



Avoimet työpaikat laskentapäivänä	Uudet avoimet työpaikat kuukauden aikana
363	299
-88	-56

Laaja työttömyys

16,7 %



Yrityskanta: 2692





Taloustiedot kuukaudet 1

Muokattu Katri Mattilan alkuperäiskuosista vuodelta 1968.

Tuloslaskelma ulkoiset

1.1.-31.1.2024

	Ta + muutos	Toteutunut 2024	TA-%	Toteutunut 2023	Muutos %
Toimintatuotot	11 684 360	1 245 774	10,7	1 824 626	-31,7
Myyntituotot	5 574 504	491 249	8,8	424 821	15,6
Maksutuotot	1 018 000	53 136	5,2	99 658	-46,7
Tuet ja avustukset	1 698 149	430 369	25,3	955 287	-54,9
Muut toimintatuotot	3 393 707	271 020	8,0	344 860	-21,4
Toimintakulut	-52 813 424	-4 223 297	8,0	-3 030 037	39,4
Henkilöstökulut	-30 122 575	-2 232 191	7,4	-2 116 814	5,5
Palkat ja palkkiot	-24 416 445	-1 804 176	7,4	-1 746 036	3,3
Henkilösivukulut	-5 706 130	-428 015	7,5	-370 777	15,4
Eläkekulut	-5 044 360	-382 623	7,6	-294 396	30,0
Muut henkilösivukulut	-661 770	-45 392	6,9	-76 381	-40,6
Palvelujen ostot	-14 022 810	-1 296 732	9,2	-115 911	1 018,7
Aineet, tarvikkeet ja tavarat	-5 263 102	-419 984	8,0	-512 468	-18,0
Avustukset	-1 605 600	-31 847	2,0	-39 929	-20,2
Muut toimintakulut	-1 799 337	-242 544	13,5	-244 914	-1,0
Toimintakate	-41 129 064	-2 977 524	7,2	-1 205 411	147,0
Verotulot	35 900 000	3 024 819	8,4	6 758 594	-55,2
Valtionosuudet	9 872 420	820 394	8,3	1 065 569	-23,0
Rahoitustuotot ja -kulut	262 000	-110 453	-42,2	-157 370	-29,8
Korkotuotot	127 000	21 248	16,7	-14 043	-251,3
Muut rahoitustuotot	730 000	338	0,0	599	-43,6
Korkokulut	-593 000	-131 139	22,1	-143 175	-8,4
Muut rahoituskulut	-2 000	-900	45,0	-752	19,7
Vuosikate	4 905 356	757 236	15,4	6 461 382	-88,3
Poistot ja arvonalentumiset	-5 988 737	-499 061	8,3	-500 127	-0,2
Tilikauden tulos	-1 083 381	757 236	-69,9	6 461 382	-88,3

Muokattu Katri Mattilan alkuperäiskuosista vuodelta 1968.

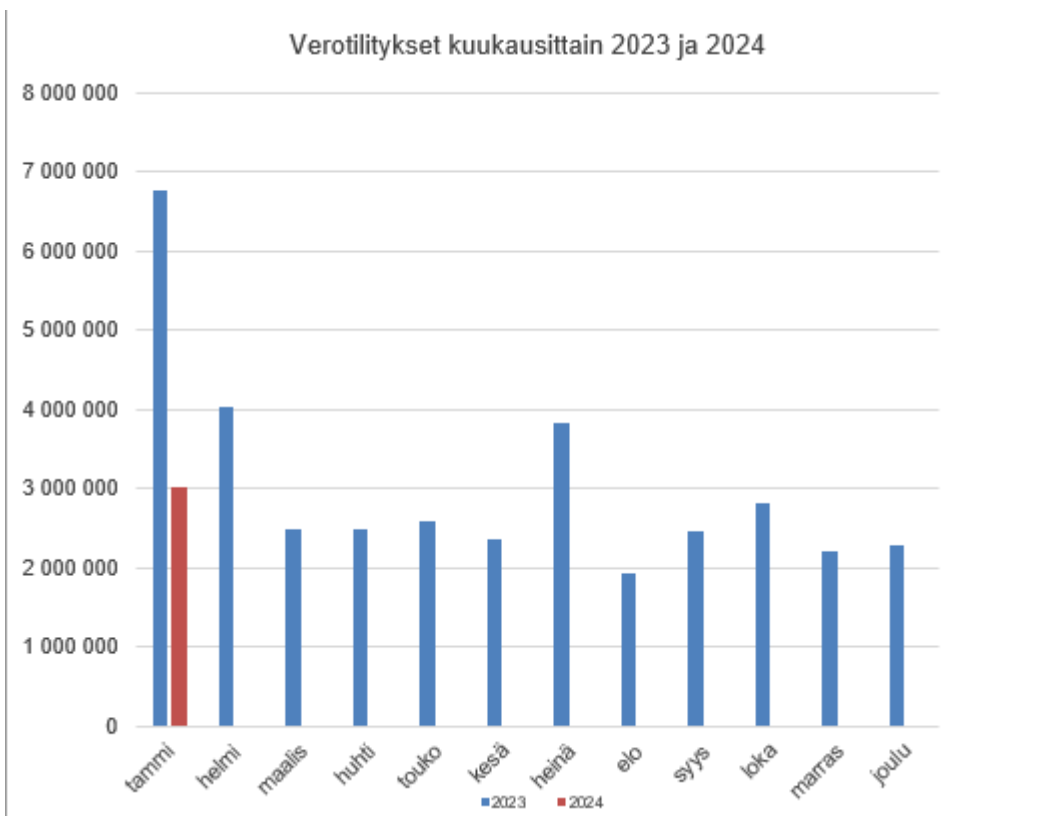
Tuotot ja kulut toimialoittain, ulkoiset 1.1.-31.1.2024

	Ta + muutos	Toteutunut 2024	TA-%	Toteutunut 2023	Muutos %
10 Keskushallinto					
Tuotot	436 990	1	0,0	53	-98,1
Kulut	-5 650 700	-469 895	8,3	-481 809	-2,5
Netto	-5 213 710	-469 894	9,0	-481 756	-2,5
20 Sivistys ja tulevaisuuspalv.					
Tuotot	7 085 350	721 148	10,2	1 377 184	-47,6
Kulut	-35 902 328	-2 752 212	7,7	-1 533 558	79,5
Netto	-28 816 978	-2 031 064	7,0	-156 374	1 198,9
50 Tekn. ja ymp.toimen toimiala					
Tuotot	4 162 020	524 624	12,6	447 389	17,3
Kulut	-11 260 396	-1 001 190	8,9	-1 014 669	-1,3
Netto	-7 098 376	-476 566	6,7	-567 280	-16,0
RAPORTTI YHTEENSÄ					
Tuotot	11 684 360	1 245 774	10,7	1 824 626	-31,7
Kulut	-52 813 424	-4 223 297	8,0	-3 030 037	39,4
Netto	-41 129 065	-2 977 524	7,2	-1 205 411	147,0

Forssan kaupungin verotilitykset kuukausittain 1.1.-31.1.2024

VEROTULOT	KUNNALLISVERO		YHTEISÖVERO	
	2023	2024	2023	2024
tammi	5 981 884	2 479 107	659 037	457 213
helmi	2 854 763	0	1 073 932	0
maalis	2 097 629	0	343 942	0
huhti	2 138 940	0	310 178	0
touko	2 260 930	0	310 619	0
kesä	2 075 698	0	262 911	0
heinä	2 180 815	0	273 939	0
elo	823 222	0	262 028	0
syys	617 469	0	331 176	0
loka	1 785 277	0	283 087	0
marras	1 751 556	0	195 556	0
joulu	1 575 378	0	434 963	0
yhteensä	26 143 560	2 479 107	4 741 366	457 213

VEROTULOT	KIINTEISTÖVERO		YHTEENSÄ	
	2023	2024	2023	2024
tammi	117 673	88 499	6 758 594	3 024 819
helmi	94 098	0	4 022 793	0
maalis	35 627	0	2 477 198	0
huhti	32 782	0	2 481 900	0
touko	17 372	0	2 588 920	0
kesä	27 286	0	2 365 894	0
heinä	1 360 675	0	3 815 429	0
elo	836 953	0	1 922 202	0
syys	1 502 038	0	2 450 683	0
loka	750 275	0	2 818 639	0
marras	263 698	0	2 210 810	0
joulu	277 784	0	2 288 125	0
yhteensä	5 316 261	88 499	36 201 188	3 024 819



Forssan kaupungin lainasalkku 31.1.2024

	29.2.2024	31.12.2023	28.2.2023
Avoinna oleva saldo	42 527 391 €	38 137 661 €	42 171 398 €
Avoinna oleva saldo Kuntatodistus	2 500 000 €		
Avoinna oleva johdannaisten nimellismäärä	19 296 729 €	19 566 999 €	21 397 525 €
Pitkäaikainen korkositoumus (sis. johdannaiset)	83,17%	94,35%	91,66%
Pitkäaikainen korkositoumus (ei sis. johdannaisia)	40,44%	45,99%	43,94%
Korkositoumus keskimäärin	4.76 vuotta	5.43 vuotta	5.69 vuotta
Pääomasitoumus keskimäärin	5.98 vuotta	6.8 vuotta	7.06 vuotta
Keskikorko (viimeiset 12 kuukautta)	1,10%	1,06%	1,12%



Henkilöstötiedot kuukaudet 1

Muokattu Katri Mattilan alkuperäiskuosista vuodelta 1968.

Henkilöstö 31.1.2024

Henkilöstömäärä ja henkilötyövuodet HTV2

Edellisen vuoden tammikuuhun verrattuna vuoden 2024 henkilöstömäärä on pysynyt lähes samana.

Henkilötyövuosia on tammikuussa 2023 aikana kertynyt 49,97, joka on hiukan enemmän kuin vuoden 2024 tammikuun aikana (49,82).

	Lkm. Toteuma 31.1.2024	Lkm. Toteuma 31.1.2023	Muutos
Henkilöstöikm/Henkilötyövuodet HTV2			
Henkilöstön määrä	698	696	2
Henkilötyövuodet HTV2	49,82	49,97	-0,15

Terveydelliset poissaolot

Sairaus- ja tapaturmapoissaolopäivät ovat lisääntyneet 0,03 päivää henkilöä kohden edellisen vuoden vastaavaan aikaan verrattuna.

Sairauspoissaolopäivät kalenteripäivinä/henkilömäärä			
Kalenteripvää ajalta 1.1.-31.1.2024/hlö määrä	Kalenteripvää ajalta 1.1.-31.1.2023/hlö määrä	Muutos	Muutos %
1,06	1,03	0,03	2,83

Työkyvyttömyyskalenteripäivien lukumäärä on lisääntynyt 21 kalenteripäivää.

Poissaolosyy	Kalenteripvää 1.1.-31.1.2024	Kalenteripvää 1.1.-31.1.2023	Muutos
Sairauspoissaolot	710	706	4
Työtapaturmapoissaolot	31	14	17
Yhteensä	741	720	21

Ikärakenne

Suurin ikäryhmä 31.1.2024 on 50–59-vuotiaat. Alle 30 -vuotiaita on 85 ja yli 65-vuotiaita on 12.

Henkilöstön ikärakenne ryhmittäin

Forssan kaupunki	-30	30-39	40-49	50-59	60-69	70-	Keski-arvo	Henkilöstön lkm
31.1.2023	74	128	173	203	118	0	46,6	696
31.1.2024	85	132	168	185	128	0	46,2	698