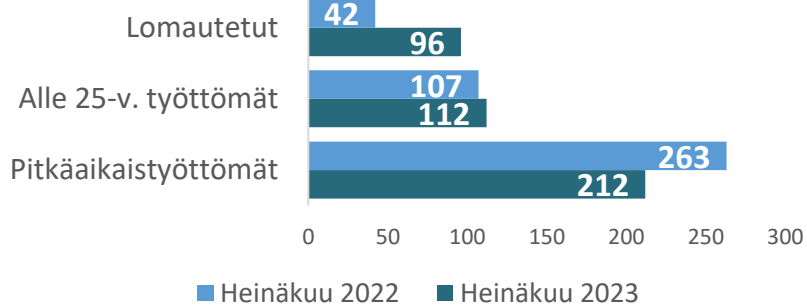
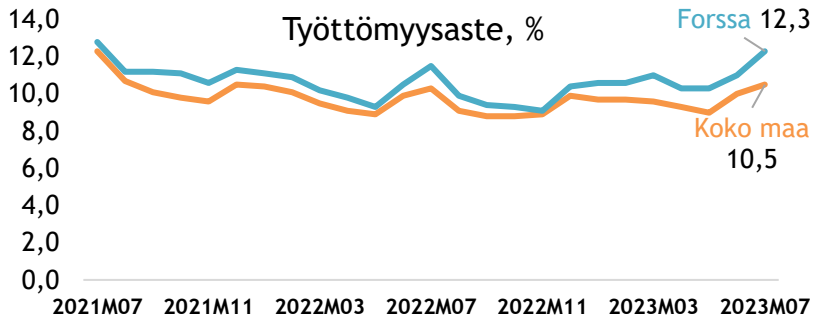




# *KH kuukausiraportti elokuu 2023*

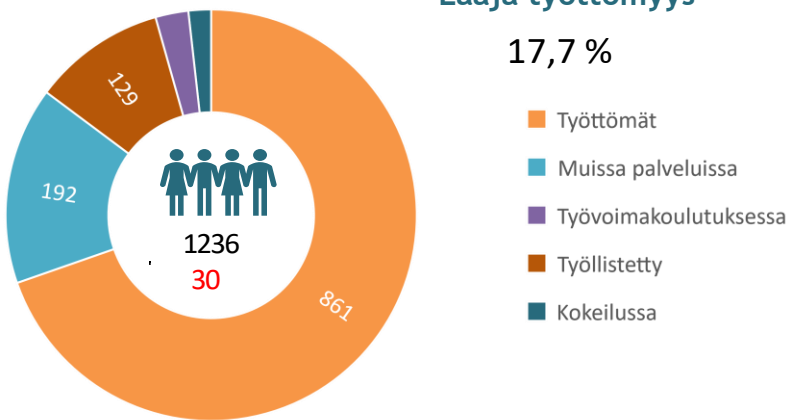
- elinvoimakatsaukset heinäkuu
- talous

## TYÖLLISYYS



## Laaja työttömyys

17,7 %

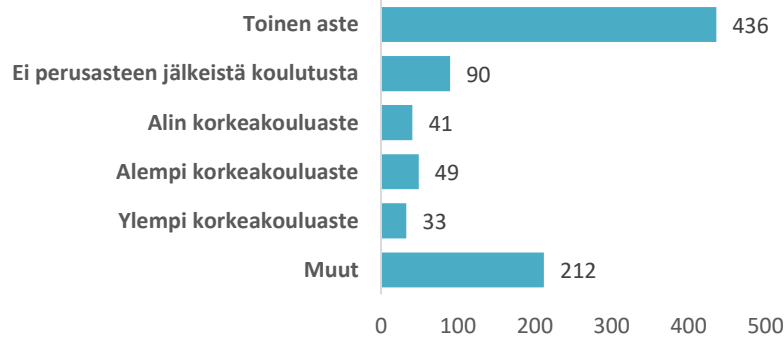


## FORSSAN ELINVOIMAKATSAUS

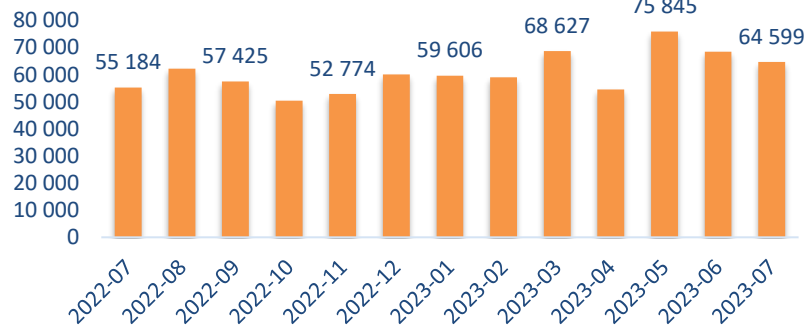
Heinäkuu 2023

Väkiluku	Työvoima	Työttömät
16404	6973	861
-43		46

## Työttömien työnhakijoiden koulutus, henkilöä

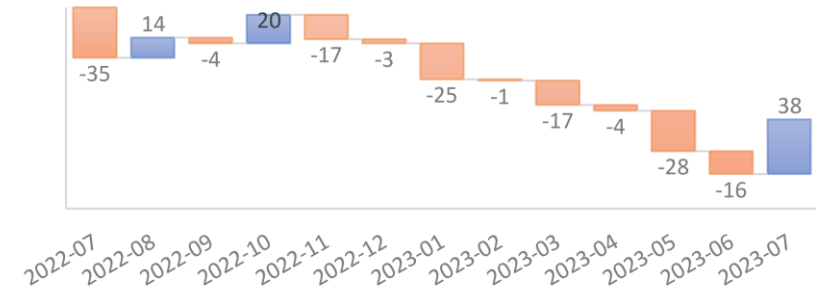


## Työmarkkinatuen kuntaosuus, euroa



## ELINVOIMA

### Väestömuutokset kuukausittain



Avoimet työpaikat laskentapäivänä

143


-261

Uudet avoimet työpaikat kuukauden aikana

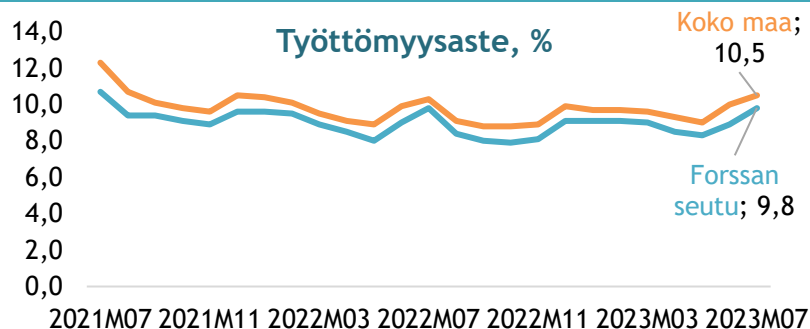
111

-110

## Yrityskanta: 1269



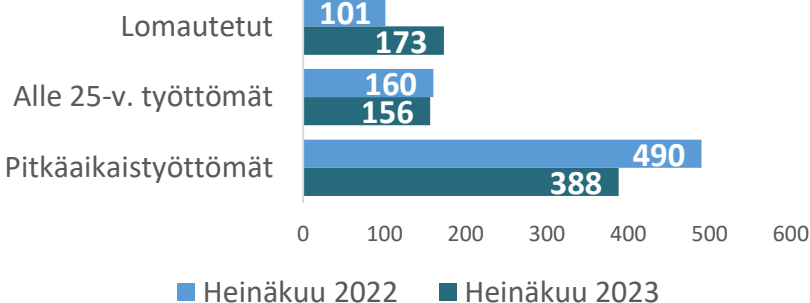
## TYÖLLISYYS



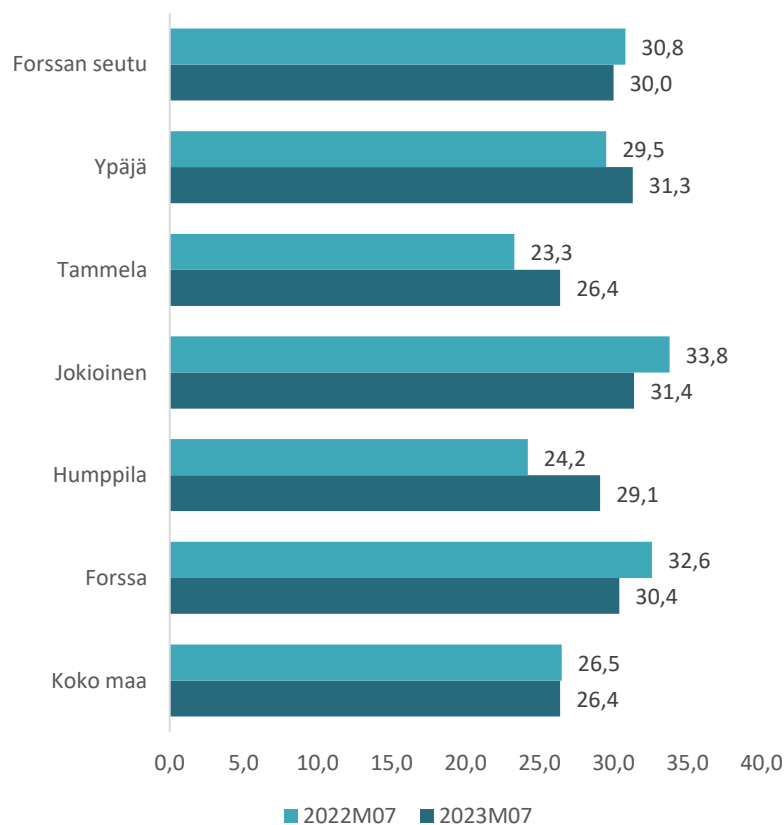
## FORSSAN SEUTUKUNNAN ELINVOIMAKATSAUS Heinäkuu 2023

Väkiluku	Työvoima	Työttömät
31575	14007	1369
-287		-13

## ELINVOIMA



## Aktivointiaste kunnittain, %



Avoimet työpaikat  
laskentapäivänä

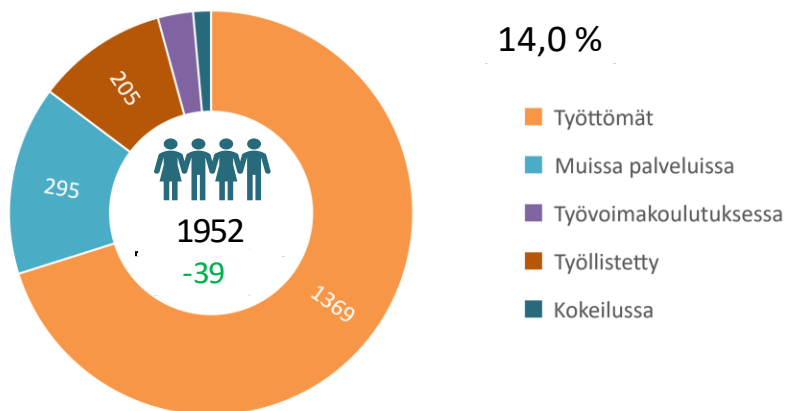
200  
-272

Uudet avoimet  
työpaikat kuukauden aikana


146  
-116

## Laaja työttömyys

14,0 %



## Yrityskanta: 2669





# Taloustiedot kuukaudet 1-8

Muokattu Katri Mattilan alkuperäiskuosista vuodelta 1968.

# Tuloslaskelma ulkoiset ja sisäiset

## 1.1.-31.8.2023

	Ta + muutos	Toteutunut 2023	TA-%	Toteutunut 2022	Muutos %
<b>Toimintatuotot</b>	<b>20 705 682</b>	<b>12 951 114</b>	<b>62,5</b>	<b>13 779 921</b>	-6,0
Myyntituotot	7 163 165	3 647 153	50,9	4 098 820	-11,0
Maksutuotot	1 127 608	669 497	59,4	771 251	-13,2
Tuet ja avustukset	1 909 739	1 666 305	87,3	2 465 281	-32,4
Muut toimintatuotot	10 505 170	6 968 158	66,3	6 444 570	8,1
<b>Toimintakulut</b>	<b>-59 206 968</b>	<b>-38 841 575</b>	<b>65,6</b>	<b>-86 404 457</b>	-55,0
Henkilöstökulut	-29 083 440	-19 970 463	68,7	-19 952 724	0,1
Palkat ja palkkiot	-23 288 040	-16 044 574	68,9	-15 276 573	5,0
Henkilösivukulut	-5 795 400	-3 925 890	67,7	-4 676 151	-16,0
Eläkekulut	-4 840 610	-3 266 856	67,5	-4 049 583	-19,3
Muut henkilösivukulut	-954 790	-659 033	69,0	-626 568	5,2
Palvelujen ostot	-14 622 325	-9 196 618	62,9	-57 583 219	-84,0
Aineet, tarvikkeet ja tavarat	-5 255 455	-3 140 174	59,8	-2 594 353	21,0
Avustukset	-1 581 300	-1 033 168	65,3	-1 065 512	-3,0
Muut toimintakulut	-8 664 448	-5 501 151	63,5	-5 208 649	5,6
<b>Toimintakate</b>	<b>-38 501 286</b>	<b>-25 890 461</b>	<b>67,2</b>	<b>-72 624 535</b>	-64,4
Verotulot	35 479 000	26 432 931	74,5	45 732 779	-42,2
Valtionosuudet	12 688 950	8 524 552	67,2	33 334 808	-74,4
Rahoitustuotot ja -kulut	217 000	204 427	94,2	116 233	75,9
Korkotuotot	110 000	112 994	102,7	20 866	441,5
Muut rahoitustuotot	710 000	478 929	67,5	449 174	6,6
Korkokulut	-601 000	-383 188	63,8	-350 873	9,2
Muut rahoituskulut	-2 000	-4 309	215,4	-2 934	46,9
<b>Vuosikate</b>	<b>9 883 664</b>	<b>9 271 448</b>	<b>93,8</b>	<b>6 559 285</b>	41,3
Poistot ja arvonalentumiset	-6 001 526	-3 069 325	51,1	-2 829 519	8,5
<b>Tilikauden tulos</b>	<b>3 882 138</b>	<b>6 202 124</b>	<b>159,8</b>	<b>3 729 766</b>	66,3

## Tuotot ja kulut toimialoittain, ulkoiset ja sisäiset 1.1.-31.8.2023

	Ta + muutos	Toteutunut 2023	TA-%	Toteutunut 2022	Muutos %
<b>10 Keskushallinto</b>					
Tuotot	1 357 600	569 245	41,9	681 671	-16,5
Kulut	-5 924 900	-3 842 761	64,9	-3 965 010	-3,1
Netto	-4 567 300	-3 273 515	71,7	-3 283 339	-0,3
<b>20 Sivistys ja tulevaisuuspalv.</b>					
Tuotot	7 829 162	4 445 116	56,8	5 597 038	-20,6
Kulut	-41 505 463	-27 914 640	67,3	-74 152 161	-62,4
Netto	-33 676 301	-23 469 523	69,7	-68 555 123	-65,8
<b>50 Tekn. ja ymp.toimen toimiala</b>					
Tuotot	11 518 920	7 936 752	68,9	7 501 212	5,8
Kulut	-11 776 605	-7 084 175	60,2	-8 287 286	-14,5
Netto	-257 685	852 578	-330,9	-786 073	-208,5
<b>RAPORTTI YHTEENSÄ</b>					
<b>Tuotot</b>	<b>20 705 682</b>	<b>12 951 114</b>	<b>62,5</b>	<b>13 779 921</b>	<b>-6,0</b>
<b>Kulut</b>	<b>-59 206 968</b>	<b>-38 841 575</b>	<b>65,6</b>	<b>-86 404 457</b>	<b>-55,0</b>
<b>Netto</b>	<b>-38 501 286</b>	<b>-25 890 461</b>	<b>67,2</b>	<b>-72 624 535</b>	<b>-64,4</b>

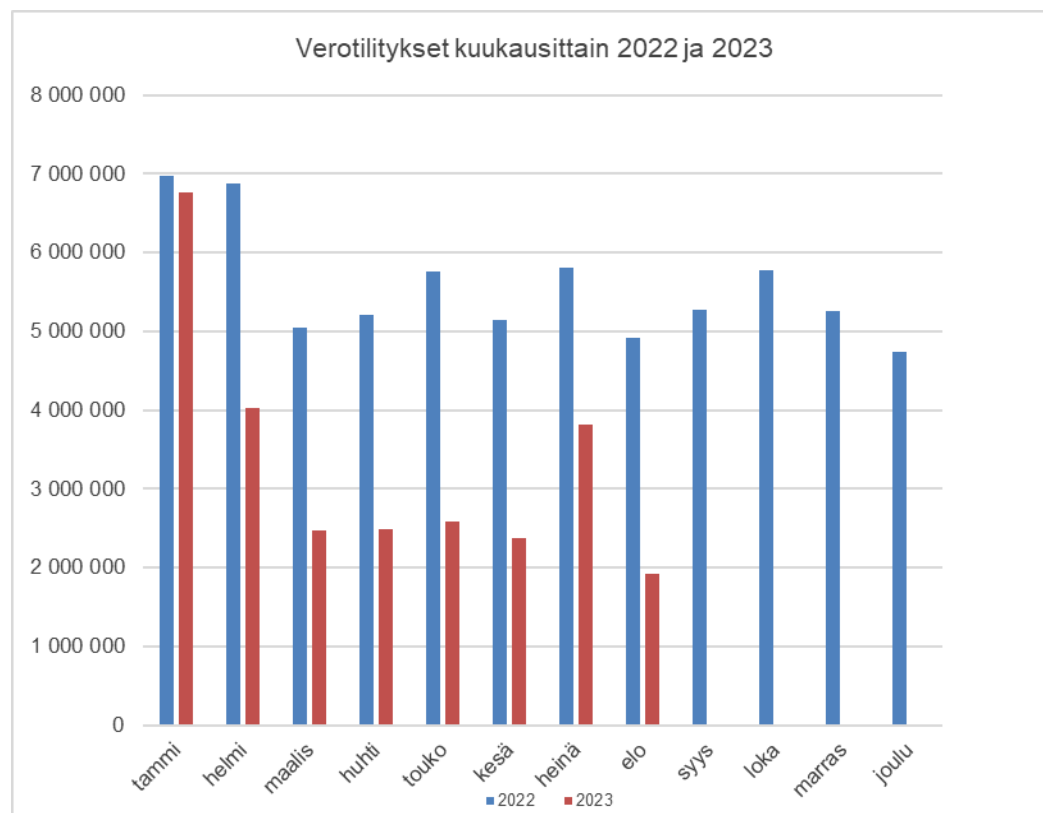


## Forssan kaupungin verotilitykset kuukausittain

VEROTULOT	KUNNALLISVERO		YHTEISÖVERO	
	2022	2023	2022	2023
tammi	5 985 922	5 981 884	789 463	659 037
helmi	5 189 745	2 854 763	1 418 466	1 073 932
maalis	4 566 911	2 097 629	444 425	343 942
huhti	4 925 249	2 138 940	380 653	310 178
touko	5 344 132	2 260 930	439 072	310 619
kesä	4 699 692	2 075 698	417 975	262 911
heinä	4 113 297	2 180 815	462 946	273 939
elo	3 745 226	823 222	436 859	262 028
syys	3 243 686	0	595 036	0
loka	4 636 409	0	459 481	0
marras	4 598 886	0	405 333	0
joulu	4 036 181	0	471 420	0
<b>yhteensä</b>	<b>55 085 336</b>	<b>20 415 903</b>	<b>6 721 129</b>	<b>3 496 585</b>

VEROTULOT	KIINTEISTÖVERO		YHTEENSÄ	
	2022	2023	2022	2023
tammi	200 165	117 673	6 975 550	6 758 594
helmi	262 436	94 098	6 870 648	4 022 793
maalis	31 503	35 627	5 042 838	2 477 198
huhti	-89 540	32 782	5 216 362	2 481 900
touko	-22 918	17 372	5 760 286	2 588 920
kesä	27 656	27 286	5 145 324	2 365 894
heinä	1 231 673	1 360 675	5 807 916	3 815 429
elo	731 770	836 953	4 913 855	1 922 202
syys	1 435 560	0	5 274 282	0
loka	685 945	0	5 781 835	0
marras	261 593	0	5 265 812	0
joulu	235 627	0	4 743 227	0
<b>yhteensä</b>	<b>4 991 470</b>	<b>2 522 466</b>	<b>66 797 935</b>	<b>26 432 931</b>



## Forssan kaupungin lainasalkku 31.8.2023

### Yleinen kehitys

	31.8.2023	31.12.2022	31.8.2022
Avoinna oleva saldo	38 886 894 €	42 781 668 €	43 905 902 €
Avoinna oleva saldo Kuntatodistus			
Avoinna oleva johdannaisten nimellismäärä	20 347 127 €	21 667 795 €	22 747 923 €
Pitkäaikainen korkositoumus (sis. johdannaiset)	94,34%	94,76%	94,11%
Pitkäaikainen korkositoumus (ei sis. johdannaisia)	45,11%	44,11%	42,98%
Korkositoumus keskimäärin	5.64 vuotta	5.75 vuotta	5.91 vuotta
Pääomasitoumus keskimäärin	7.01 vuotta	7.12 vuotta	7.27 vuotta
Keskikorko (viimeiset 12 kuukautta)	1,09%	1,07%	1,13%