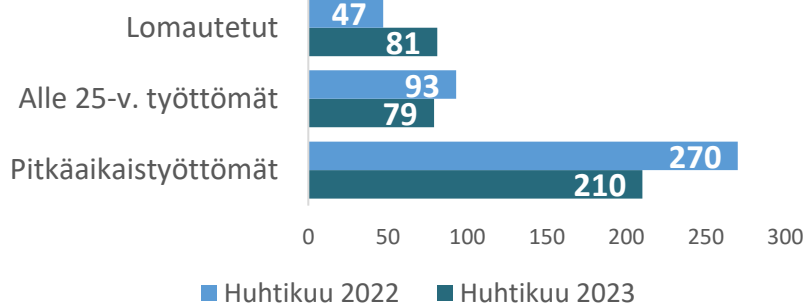
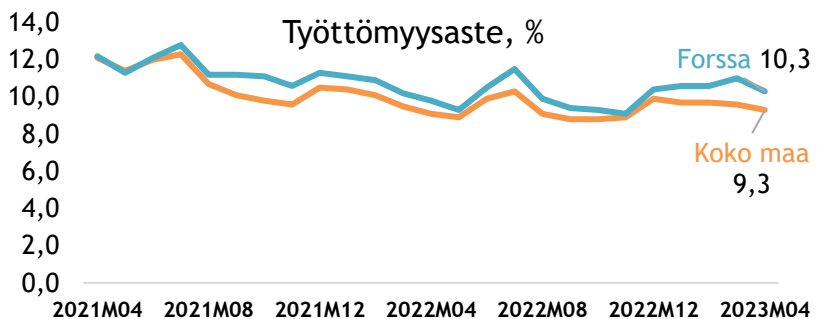




# ***KH kuukausiraportti huhtikuu 2023***

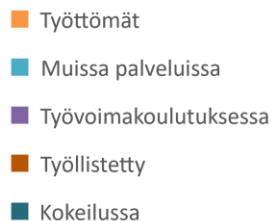
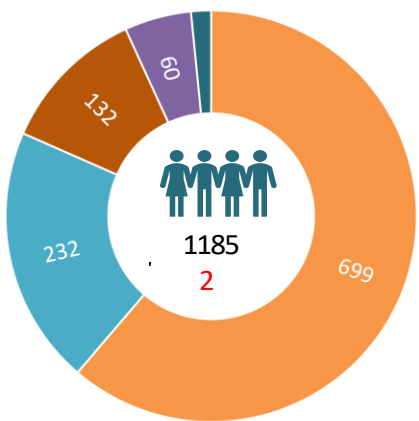
- elinvoimakatsaukset
- talous

## TYÖLLISYYS



## Laaja työttömyys

17,0 %

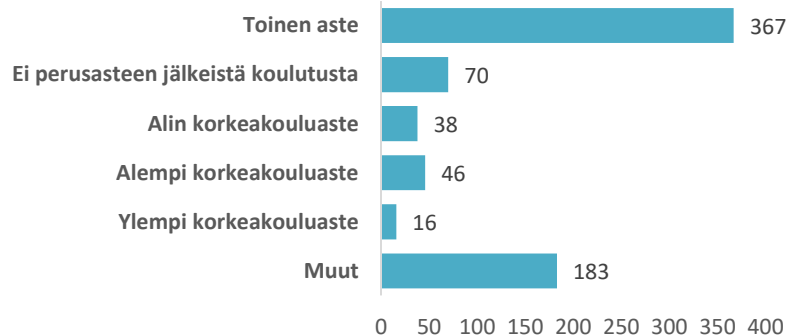


## FORSSAN ELINVOIMAKATSAUS

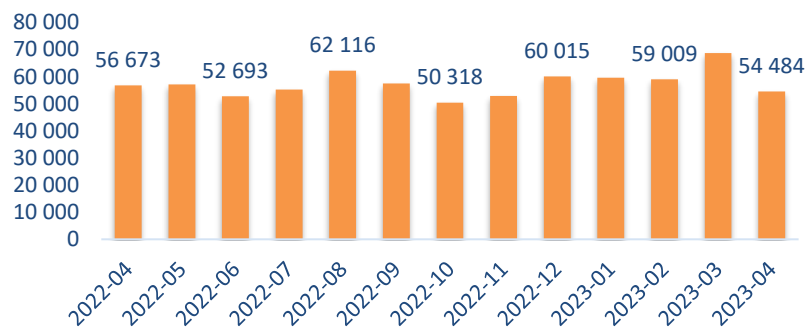
Huhtikuu 2023

Väkiluku	Työvoima	Työttömät
16409	6973	720
-124		24

## Työttömien työnhakijoiden koulutus, henkilöä

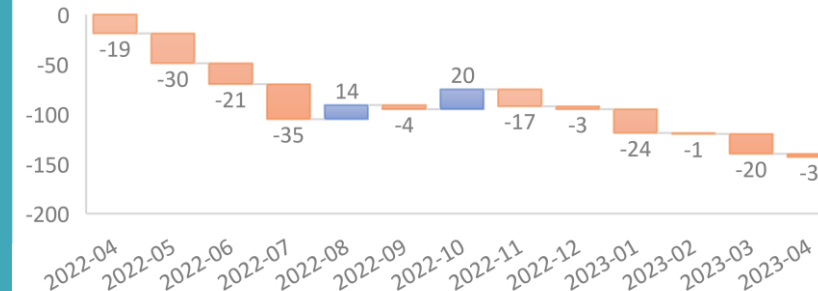


## Työmarkkinatuen kuntaosuus, euroa



## ELINVOIMA

### Väestömuutokset kuukausittain



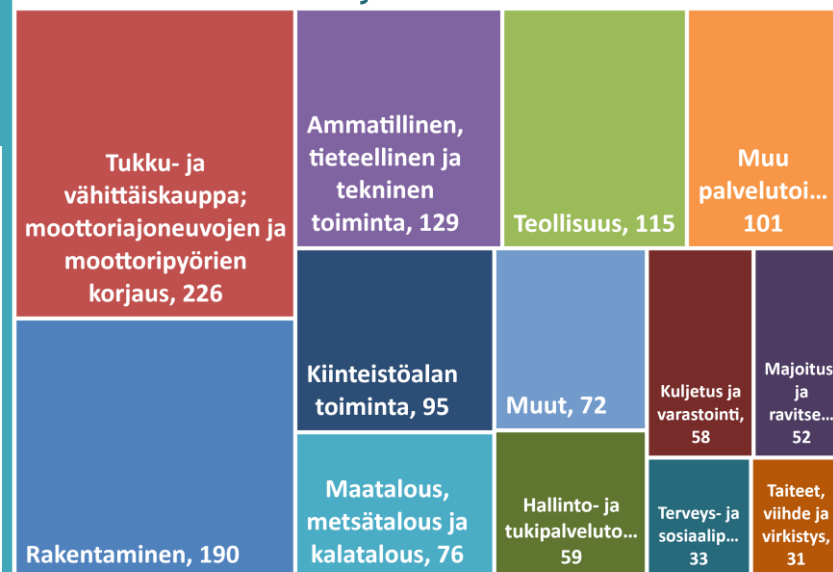
Avoimet työpaikat  
laskentapäivänä

414  
-120

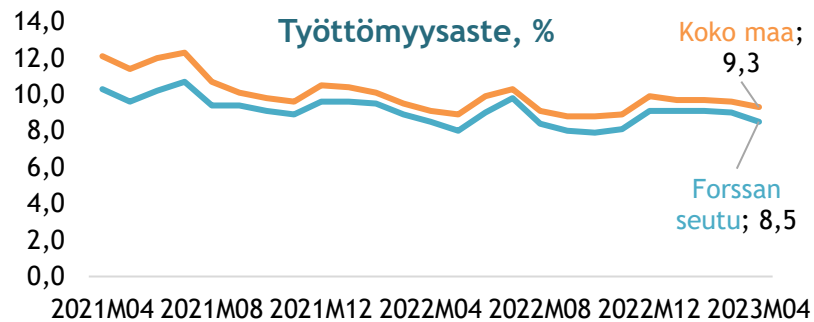
Uudet avoimet  
työpaikat kuukauden aikana

218  
-97

## Yrityskanta: 1254



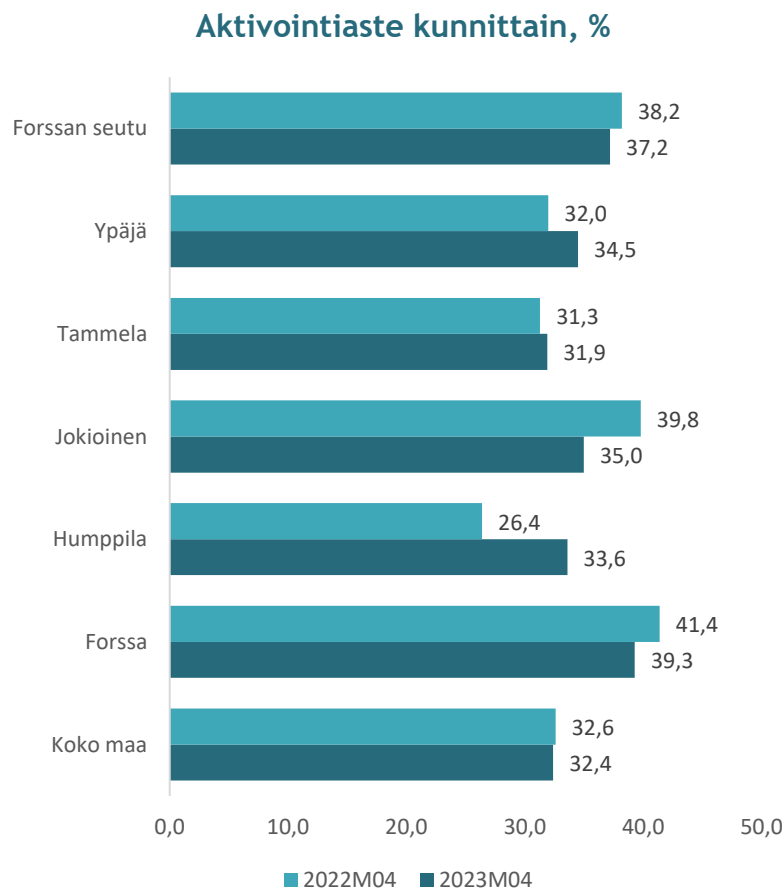
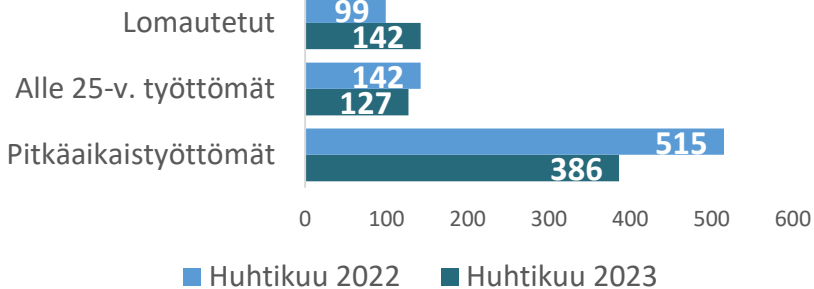
## TYÖLLISYYS



## FORSSAN SEUTUKUNNAN ELINVOIMAKATSAUS Huhtikuu 2023

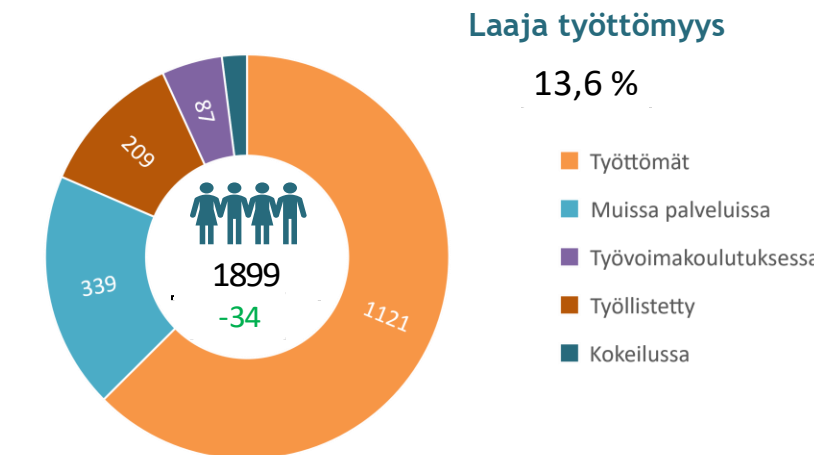
Väkiluku	Työvoima	Työttömät
31629	14007	1195
-330		-3

## ELINVOIMA



**Avoimet työpaikat laskentapäivänä**  
497  
-140

**Uudet avoimet työpaikat kuukauden aikana**  
272  
-98



# Tuloslaskelma ulkoiset

## 1.1.-30.4.2023

	Ta + muutos	Toteutunut 2023	TA-%	Toteutunut 2022	Muutos %
<b>Toimintatuotot</b>	<b>20 705 682</b>	<b>7 251 746</b>	<b>35,0</b>	<b>6 897 877</b>	5,1
Myyntituotot	7 163 165	1 955 537	27,3	1 897 157	3,1
Maksutuotot	1 127 608	514 830	45,7	534 371	-3,7
Tuet ja avustukset	1 909 739	1 302 261	68,2	1 371 175	-5,0
Muut toimintatuotot	10 505 170	3 479 118	33,1	3 095 174	12,4
<b>Toimintakulut</b>	<b>-59 156 968</b>	<b>-19 180 711</b>	<b>32,4</b>	<b>-42 911 452</b>	-55,3
Henkilöstökulut	-29 083 440	-9 182 721	31,6	-9 411 454	-2,4
Palkat ja palkkiot	-23 288 040	-7 343 698	31,5	-7 172 287	2,4
Henkilösivukulut	-5 795 400	-1 839 023	31,7	-2 239 167	-17,9
Eläkekulut	-4 840 610	-1 526 181	31,5	-1 949 266	-21,7
Muut henkilösivukulut	-954 790	-312 842	32,8	-289 902	7,9
Palvelujen ostot	-14 622 325	-4 989 757	34,1	-29 092 463	-82,8
Aineet, tarvikkeet ja tavarat	-5 255 455	-1 766 195	33,6	-1 258 371	40,4
Avustukset	-1 531 300	-423 062	27,6	-483 043	-12,4
Muut toimintakulut	-8 664 448	-2 818 975	32,5	-2 666 121	5,7
<b>Toimintakate</b>	<b>-38 451 286</b>	<b>-11 928 964</b>	<b>31,0</b>	<b>-36 013 575</b>	-66,9
Verotulot	35 479 000	15 740 485	44,4	24 105 398	-34,7
Valtionosuudet	12 688 950	4 262 276	33,6	16 638 592	-74,4
Rahoitustuotot ja -kulut	217 000	170 395	78,5	95 542	78,3
Korkotuotot	110 000	39 183	35,6	16 841	132,7
Muut rahoitustuotot	710 000	298 373	42,0	255 935	16,6
Korkokulut	-601 000	-164 399	27,4	-175 558	-6,4
Muut rahoituskulut	-2 000	-2 761	138,1	-1 676	64,7
<b>Vuosikate</b>	<b>9 933 664</b>	<b>8 244 192</b>	<b>83,0</b>	<b>4 825 958</b>	70,8
Poistot ja arvonalentumiset	-6 001 526	-1 532 114	25,5	-1 048 564	46,1
<b>Tilikauden tulos</b>	<b>3 932 138</b>	<b>6 712 078</b>	<b>170,7</b>	<b>3 777 394</b>	77,7

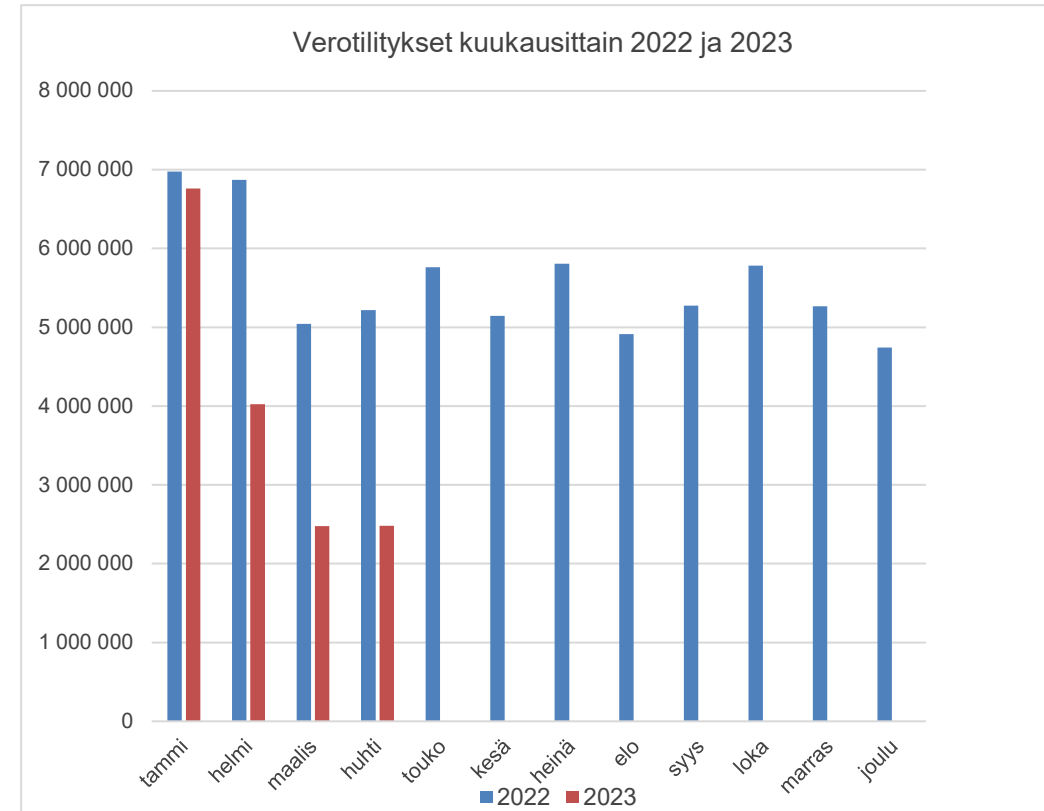
Muokattu Katri Mattilan alkuperäiskuosista vuodelta 1968.

## Tuotot ja kulut toimialoittain, ulkoiset 1.1.-30.4.2023

	Ta + muutos	Toteutunut 2023	TA-%	Toteutunut 2022	Muutos %
<b>10 Keskushallinto</b>					
Tuotot	1 357 600	315 742	23,3	202 321	56,1
Kulut	-5 924 900	-1 915 777	32,3	-2 042 505	-6,2
Netto	-4 567 300	-1 600 035	35,0	-1 840 184	-13,1
<b>20 Sivistys ja tulevaisuuspalv.</b>					
Tuotot	7 829 162	2 918 820	37,3	3 103 269	-5,9
Kulut	-41 455 463	-13 549 451	32,7	-36 882 716	-63,3
Netto	-33 626 301	-10 630 631	31,6	-33 779 447	-68,5
<b>50 Tekn. ja ymp.toimen toimiala</b>					
Tuotot	11 518 920	4 017 184	34,9	3 592 286	11,8
Kulut	-11 776 605	-3 715 483	31,5	-3 986 231	-6,8
Netto	-257 685	301 701	-117,1	-393 944	-176,6
<b>RAPORTTI YHTEENSÄ</b>					
Tuotot	<b>20 705 682</b>	<b>7 251 746</b>	<b>35,0</b>	<b>6 897 877</b>	<b>5,1</b>
Kulut	<b>-59 156 968</b>	<b>-19 180 711</b>	<b>32,4</b>	<b>-42 911 452</b>	<b>-55,3</b>
Netto	<b>-38 451 286</b>	<b>-11 928 964</b>	<b>31,0</b>	<b>-36 013 575</b>	<b>-66,9</b>

# Forssan kaupungin verotilitykset kuukausittain

	KUNNALLISVERO		YHTEISÖVERO	
VEROTULOT	2022	2023	2022	2023
tammi	5 985 922	5 981 884	789 463	659 037
helmi	5 189 745	2 854 763	1 418 466	1 073 932
maalis	4 566 911	2 097 629	444 425	343 942
huhti	4 925 249	2 138 940	380 653	310 178
touko	5 344 132	0	439 072	0
kesä	4 699 692	0	417 975	0
heinä	4 113 297	0	462 946	0
elo	3 745 226	0	436 859	0
syys	3 243 686	0	595 036	0
loka	4 636 409	0	459 481	0
marras	4 598 886	0	405 333	0
joulu	4 036 181	0	471 420	0
<b>yhteensä</b>	<b>55 085 336</b>	<b>13 075 239</b>	<b>6 721 129</b>	<b>2 387 089</b>
	KIINTEISTÖVERO		YHTEENSÄ	
VEROTULOT	2022	2023	2022	2023
tammi	200 165	117 673	6 975 550	6 758 594
helmi	262 436	94 098	6 870 648	4 022 793
maalis	31 503	35 627	5 042 838	2 477 198
huhti	-89 540	32 782	5 216 362	2 481 900
touko	-22 918	0	5 760 286	0
kesä	27 656	0	5 145 324	0
heinä	1 231 673	0	5 807 916	0
elo	731 770	0	4 913 855	0
syys	1 435 560	0	5 274 282	0
loka	685 945	0	5 781 835	0
marras	261 593	0	5 265 812	0
joulu	235 627	0	4 743 227	0
<b>yhteensä</b>	<b>4 991 470</b>	<b>280 180</b>	<b>66 797 935</b>	<b>15 740 485</b>



## Forssan kaupungin lainasalkku 30.4.2023

### Yleinen kehitys

	30.4.2023	31.12.2022	30.4.2022
Avoinna oleva saldo	40 691 270 €	42 781 668 €	39 583 589 €
Avoinna oleva saldo Kuntatodistus			
Avoinna oleva johdannaisten nimellismäärä	21 117 397 €	21 667 795 €	23 518 194 €
Pitkäaikainen korkositoumus (sis. johdannaiset)	94,49%	94,76%	92,91%
Pitkäaikainen korkositoumus (ei sis. johdannaisia)	45,54%	44,11%	34,26%
Korkositoumus keskimäärin	5.68 vuotta	5.75 vuotta	6.06 vuotta
Pääomasitoumus keskimäärin	7.02 vuotta	7.12 vuotta	7.62 vuotta
Keskikorko (viimeiset 12 kuukautta)	1,03%	1,06%	1,14%