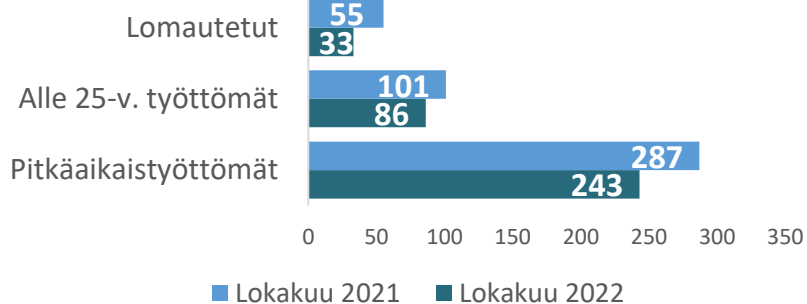
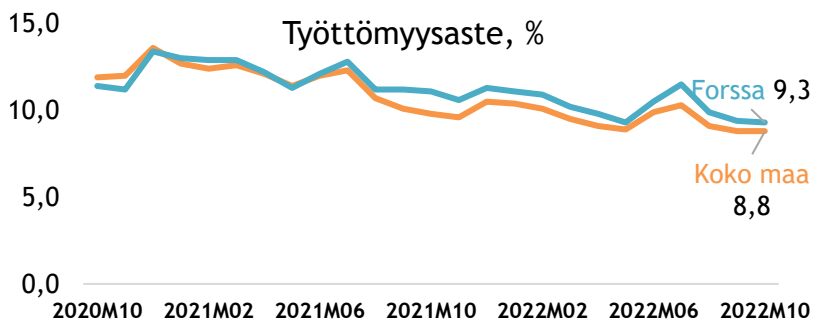




KH kuukausiraportti lokakuu 2022

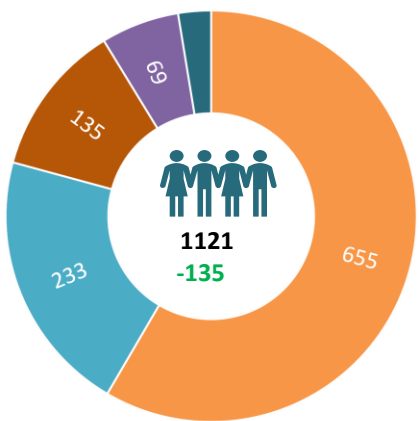
- elinvoimakatsaukset
- talous
- henkilöstö

TYÖLLISYYS



Laaja työttömyys

15,9 %



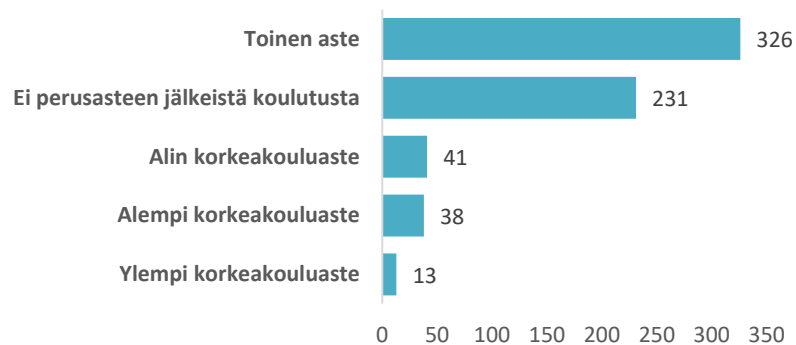
- Työttömät
- Muissa palveluissa
- Työvoimakoulutuksessa
- Työllistetty
- Kokeilussa

FORSSAN ELINVOIMAKATSAUS

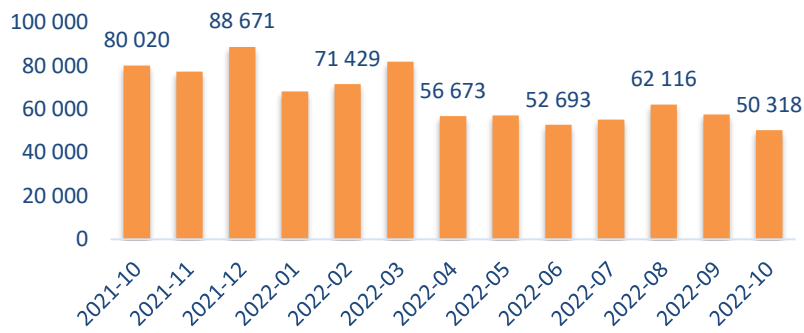
Lokakuu 2022

Väkiluku	Työvoima	Työttömät
16457	7069	655
		- 149
		- 126

Työttömien työnhakijoiden koulutus, henkilöä

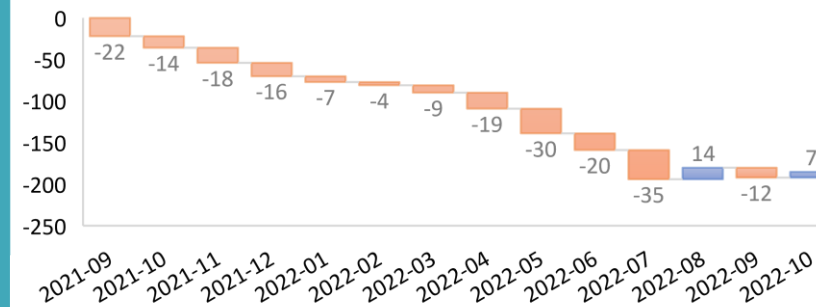


Työmarkkinatuen kuntaosuus, euroa



ELINVOIMA

Väestömuutokset kuukausittain



Avoimet työpaikat laskentapäivänä

239

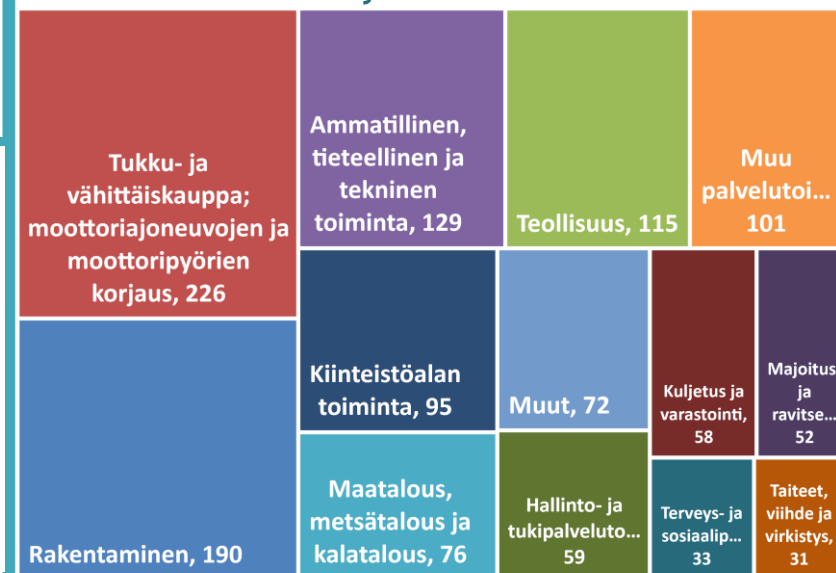
- 138

Uudet avoimet työpaikat kuukauden aikana

157

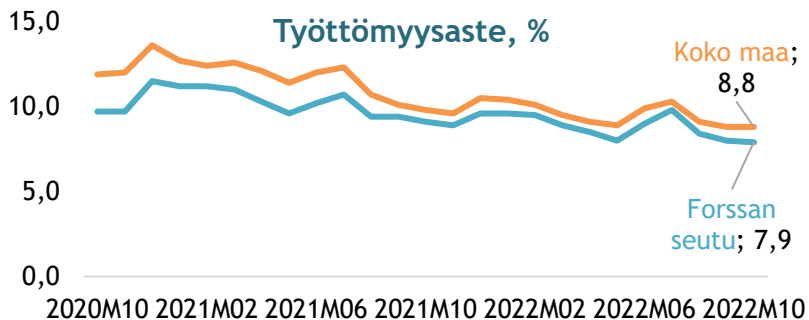
- 193

Yrityskanta: 1239



TYÖLLISYYS

Työttömyysaste, %



FORSSAN SEUDUN ELINVOIMAKATSAUS Lokakuu 2022

Väkiluku	Työvoima	Työttömät
31759	14160	1121
-343		-206

ELINVOIMA

Väestö ikäryhmittäin



Lomautetut

114
75

Alle 25-v. työttömät

141
120

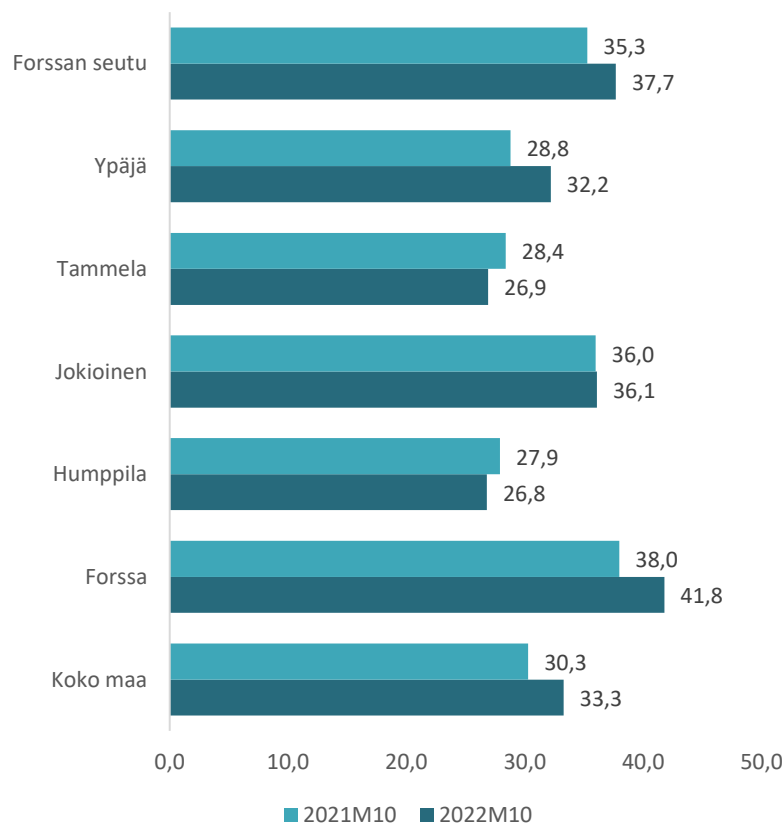
Pitkäaikaistyöttömät

531
447

0 100 200 300 400 500 600

■ Lokakuu 2021 ■ Lokakuu 2022

Aktivointiaste kunnittain, %



Avoimet työpaikat laskentapäivänä

293

-138

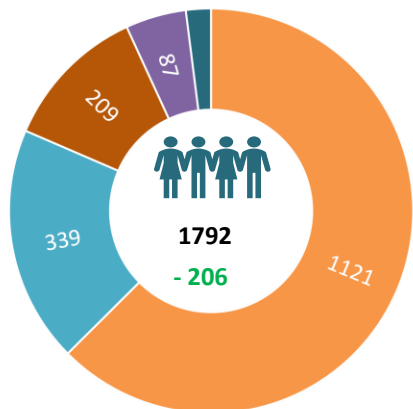
Uudet avoimet työpaikat kuukauden aikana

210

-190

Laaja työttömyys

12,7 %



- Työttömät
- Muissa palveluissa
- Työvoimakoulutuksessa
- Työllistetty
- Kokeilussa

Yrityskanta: 2603



Lähteet: TEM:n työnvälitystilasto, Tilastokeskuksen yritys- ja väestötilastot, Kelan työmarkkinatutkiseuranta

Tilastotiedot 22.11.2022, lukuun ottamatta yrityskanta Q2/2022. Alla olevat luvut ovat muutoslukuja vuodentakaiseen vastaavaan tietoon.



Taloustiedot kuukaudet 1-10

Muokattu Katri Mattilan alkuperäiskuosista vuodelta 1968.

Tuloslaskelma ulkoiset ja sisäiset

1.1.-31.10.2022

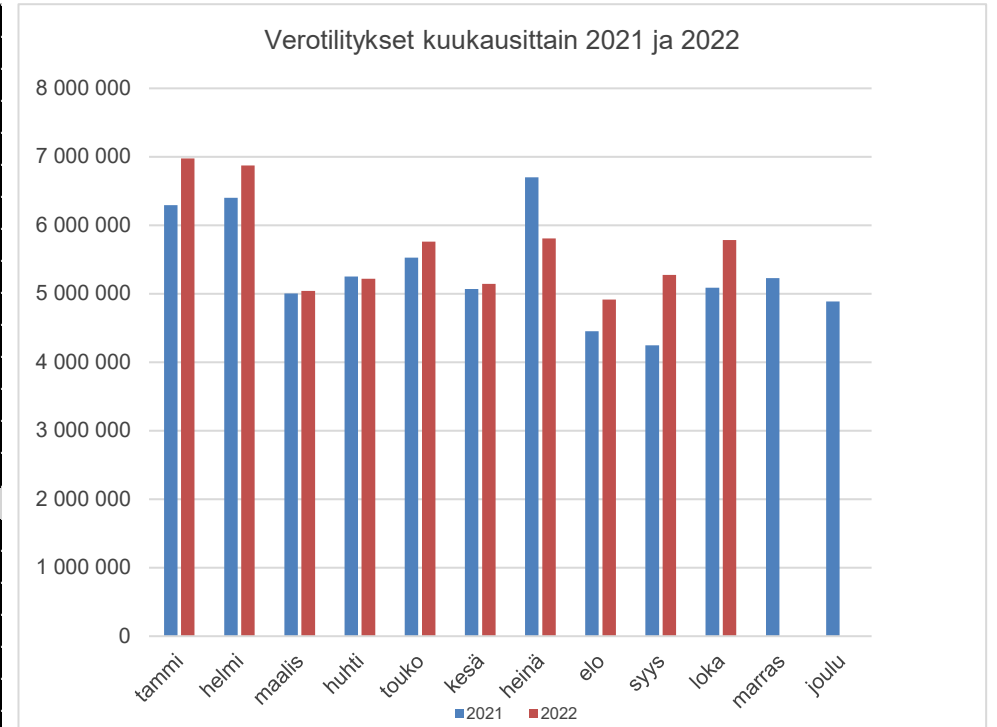
	Ta + muutos	Toteutunut 2022	TA-%	Toteutunut 2021	muutos %
Toimintatuotot	20 721 825	16 999 726	82,0	16 853 648	0,9
Myyntituotot	7 530 205	5 103 124	67,8	5 402 705	-5,5
Maksutuotot	1 029 248	1 091 796	106,1	934 716	16,8
Tuet ja avustukset	1 961 392	2 621 885	133,7	2 395 162	9,5
Muut toimintatuotot	10 200 980	8 182 921	80,2	8 121 066	0,8
Toimintakulut	-129 849 925	-108 250 697	83,4	-103 457 390	4,6
Henkilöstökulut	-28 912 746	-24 689 044	85,4	-24 311 759	1,6
Palkat ja palkkiot	-22 401 496	-19 023 895	84,9	-18 593 153	2,3
Henkilösivukulut	-6 511 250	-5 665 149	87,0	-5 718 606	-0,9
Eläkekulut	-5 672 910	-4 882 668	86,1	-4 937 598	-1,1
Muut henkilösivukulut	-838 340	-782 481	93,3	-781 008	0,2
Palvelujen ostot	-85 988 734	-72 214 592	84,0	-67 973 522	6,2
Aineet, tarvikkeet ja tavarat	-4 567 427	-3 495 781	76,5	-3 269 390	6,9
Avustukset	-1 690 800	-1 316 018	77,8	-1 367 465	-3,8
Muut toimintakulut	-8 690 218	-6 535 262	75,2	-6 535 253	0,0
Toimintakate	-109 128 100	-91 250 971	83,6	-86 603 742	5,4
Verotulot	64 034 000	56 788 896	88,7	54 027 474	5,1
Valtionosuudet	49 866 332	41 769 350	83,8	39 067 228	6,9
Rahoitustuotot ja -kulut	238 000	280 454	117,8	367 262	-23,6
Korkotuotot	87 000	60 182	69,2	58 645	2,6
Muut rahoitustuotot	710 000	625 396	88,1	735 143	-14,9
Korkokulut	-557 000	-400 837	72,0	-422 916	-5,2
Muut rahoituskulut	-2 000	-4 287	214,3	-3 610	18,8
Vuosikate	5 010 232	7 587 730	151,4	6 858 222	10,6
Poistot ja arvonalentumiset	-5 236 360	-3 541 874	67,6	-3 703 851	-4,4
Tilikauden tulos	-226 128	4 045 856	-1789,2	3 154 371	28,3

Tuotot ja kulut toimialoittain, ulkoiset ja sisäiset 1.1.-31.10.2022

	Ta + muutos	Toteutunut 2022	TA-%	Toteutunut 2021	muutos %
10 Keskushallinto					
Tuotot	1 331 283	935 415	70,3	1 502 702	-37,8
Kulut	-6 001 120	-4 933 868	82,2	-5 264 654	-6,3
Netto	-4 669 837	-3 998 453	85,6	-3 761 952	6,3
20 Sivistys ja tulevaisuuspalv.					
Tuotot	8 138 315	6 719 288	82,6	6 004 131	11,9
Kulut	-110 897 165	-92 922 450	83,8	-88 503 164	5,0
Netto	-102 758 850	-86 203 161	83,9	-82 499 033	4,5
50 Tekn. ja ymp.toimen toimiala					
Tuotot	11 252 227	9 345 023	83,1	9 346 816	0,0
Kulut	-12 951 640	-10 394 379	80,3	-9 689 573	7,3
Netto	-1 699 413	-1 049 357	61,7	-342 757	206,2
RAPORTTI YHTEENSÄ					
Tuotot	20 721 825	16 999 726	82,0	16 853 648	0,9
Kulut	-129 849 925	-108 250 697	83,4	-103 457 390	4,6
Netto	-109 128 100	-91 250 971	83,6	-86 603 742	5,4

Forssan kaupungin verotilitykset kuukausittain

	KUNNALLISVERO		YHTEISÖVERO	
VEROTULOT	2021	2022	2021	2022
tammi	5 629 307	5 985 922	544 003	789 463
helmi	4 959 305	5 189 745	1 059 203	1 418 466
maalis	4 624 887	4 566 911	458 117	444 425
huhti	4 800 664	4 925 249	405 741	380 653
touko	5 064 103	5 344 132	452 652	439 072
kesä	4 631 160	4 699 692	404 894	417 975
heinä	5 069 312	4 113 297	405 807	462 946
elo	3 310 764	3 745 226	382 799	436 859
syys	2 996 708	3 243 686	340 664	595 036
loka	3 935 419	4 636 409	527 981	459 480
marras	4 684 032	0	367 494	0
joulu	4 036 875	0	493 043	0
yhteensä	53 742 537	46 450 269	3 955 492	5 844 376
	KIINTEISTÖVERO		YHTEENSÄ	
VEROTULOT	2021	2022	2021	2022
tammi	121 343	200 165	6 294 653	6 975 550
helmi	380 344	262 436	6 398 853	6 870 648
maalis	-81 275	31 503	5 001 730	5 042 838
huhti	42 229	-89 540	5 248 635	5 216 362
touko	11 778	-22 918	5 528 533	5 760 286
kesä	34 681	27 656	5 070 735	5 145 324
heinä	1 226 432	1 231 673	6 701 551	5 807 916
elo	756 304	731 770	4 449 866	4 913 855
syys	906 686	1 435 560	4 244 057	5 274 282
loka	625 462	685 945	5 088 862	5 781 834
marras	176 044	0	5 227 570	0
joulu	358 018	0	4 887 936	0
yhteensä	4 744 021	4 494 250	62 442 050	56 788 895



Forssan kaupungin lainasalkku 31.10.2022

Yleinen kehitys

	31.10.2022	31.12.2021	31.10.2021
Avoinna oleva saldo	43 625 774 €	40 173 987 €	41 291 388 €
Avoinna oleva saldo Kuntatodistus			
Avoinna oleva johdannaisten nimellismäärä	22 467 795 €	24 068 592 €	24 868 592 €
Pitkäaikainen korkositoumus (sis. johdannaiset)	94,07%	93,02%	91,71%
Pitkäaikainen korkositoumus (ei sis. johdannaisia)	43,25%	33,85%	32,94%
Korkositoumus keskimäärin	5.74 vuotta	6.32 vuotta	6.23 vuotta
Pääomasitoumus keskimäärin	7.15 vuotta	7.83 vuotta	7.78 vuotta
Keskikorko (viimeiset 12 kuukautta)	1,05%	1,27%	1,31%



Henkilöstötiedot kuukaudet 1-10

Henkilöstömäärä

Edellisen vuoden lokakuuhun verrattuna vuoden 2022 lokakuun henkilöstömäärä on lisääntynyt 10 työntekijällä. Keskushallinnon toimistopalveluyksikkö on purettu ja toimistohenkilöstö siirretty toimialoille, josta sivistystoimelle 11 ja tekniselle 2 toimistosiihteeriä ja keskushallintoon jäi 8 toimistosiihteeriä.

Henkilöstö lkm toimialoittain	Lkm toteuma 31.10.2022	Lkm Toteuma 31.10.2021	Muutos
10 Keskushallinto	15	31	-16
20 Sivistys- ja tulevaisuuspalvelujen toimiala	615	596	19
50 Tekninen ja ympäristötoimen toimiala	77	70	7
Yhteensä	707	697	10

Vakitusten työntekijöiden lukumäärä on vähentynyt 4 työntekijällä. Sijaisten ja työllistettyjen työntekijöiden lukumäärä on lisääntynyt 3:llä ja oppisopimussuhteisten 5:lla. Muiden määräaikaisten lukumäärä on pysynyt samana.

Palvelussuhdetyyppi	Lkm toteuma 31.10.2022	Lkm toteuma 31.10.2021	Muutos
Vakituiset	443	447	-4
Muut määräaikaiset	176	176	0
Sijaiset	49	43	6
Työllistetyt	32	29	3
Oppisopimussuhteiset	7	2	5
Yhteensä	707	697	-10

Henkilötyövuodet HTV2

Henkilötyövuosien muutos on maltillisempi kuin henkilömäärän muutos. Henkilötyövuosia on tammi-lokakuun 2022 aikana kertynyt 496,89, joka on samaa luokkaa kuin vuosien 2021 tammi-lokakuun aikana (498,29).

HTV2 Lkm	HTV2 1.1.- 31.10.2022	HTV2 1.1.- 31.10.2021	Muutos
10 Keskushallinto	15,14	27,14	-12,00
20 Sivistys- ja tulevaisuuspalvelujen toimiala	418,98	411,48	7,50
50 Tekninen ja ympäristötoimen toimiala	62,75	459,65	3,10
Yhteensä	496,89	498,29	-1,40

Terveydelliset poissaolot

Sairaus- ja tapaturmapoissaolopäivät ovat lisääntyneet 3,77 päivää henkilöä kohden edellisen vuoden vastaavaan aikaan verrattuna.

Sairauspoissaolopäivät kalenteripäivinä/henkilömäärä			
Kalenteripäivä ajalta 1.1.- 31.10.2022/hlö määrä	Kalenteripäivä ajalta 1.1.- 31.10.2021/hlö määrä	Muutos	Muutos %
12,07	8,40	3,77	44,88

Työkyvyttömyyskalenteripäivien lukumäärä on lisääntynyt 2681 kalenteripäivää.

Poissaolosyy	Kalenteripvää 1.1.- 31.10.2022	Kalenteripvää 1.1.-31.10.2021	Muutos
SAIRAUS	8536	5787	2681
10 Keskushallinto	89	45	44
20 Sivistys- ja tulevaisuuspalvelujen toimiala	7383	5193	2190
50 Tekninen ja ympäristötoimen toimiala	996	549	447
TYÖTAPATURMA	68	68	0
10 Keskushallinto	0	0	0
20 Sivistys- ja tulevaisuuspalvelujen toimiala	43	68	-25
50 Tekninen ja ympäristötoimen toimiala	25	0	25
Yhteensä	8604	5855	2681

Työkyvyttömyyspoissaolokustannukset ovat lisääntyneet noin 151 tuhannella eurolla.

Poissaolosyy	Kustannus 1.1.- 31.10.2022	Kustannus 1.1.- 31.10.2021	Kustannusmuutos 2021 vuoteen 2022
Työtapaturma	3 967,00	4 968,00	-1 001,00
Sairaus	625 057,00	472 424,00	152 633,00
Yhteensä	629 024,00	477 392,00	151 632,00

Ikärakenne 31.10.2022

Suurin ikäryhmä on 50–59-vuotiaat. Alle 30 -vuotiaita on 75 ja yli 64-vuotiaita 9.

Henkilöstön ikärakenne ikäryhmittäin

Forssan kaupunki	-30	30-39	40-49	50-59	60-69	70-	Keski- arvo	Henkilöstön lkm
31.10.2022	75	134	176	208	114	0	46,0	707