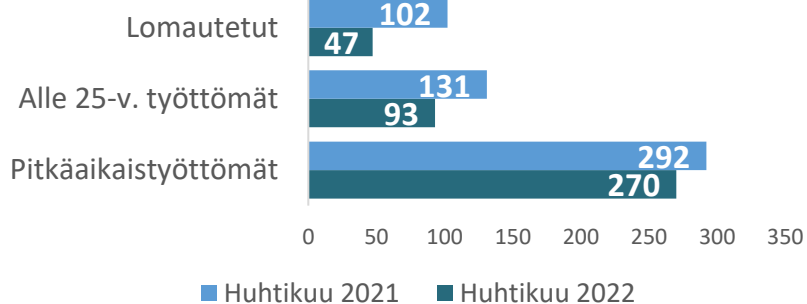
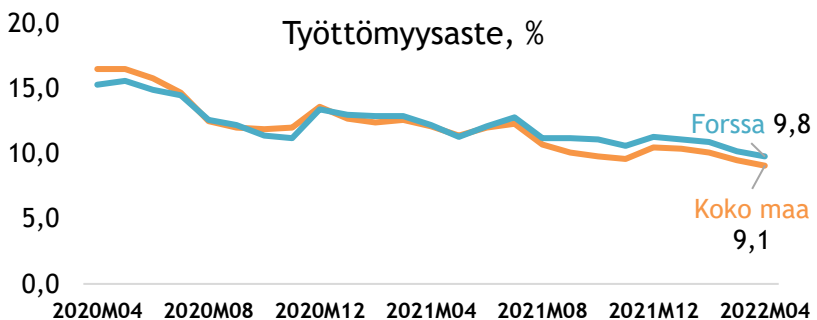




KH kuukausiraportti huhtikuu 2022

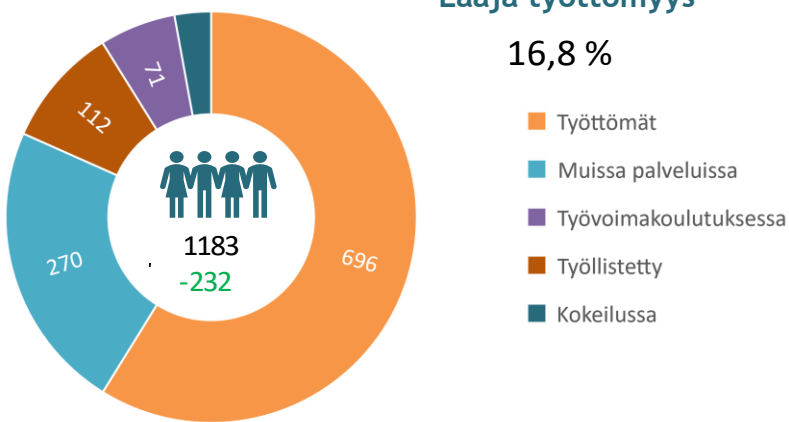
- elinvoimakatsaukset
- talous
- henkilöstö

TYÖLLISYYS



Laaja työttömyys

16,8 %



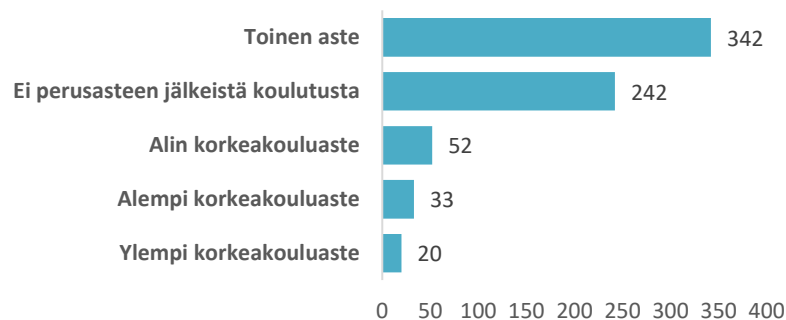
FORSSAN

ELINVOIMAKATSAUS

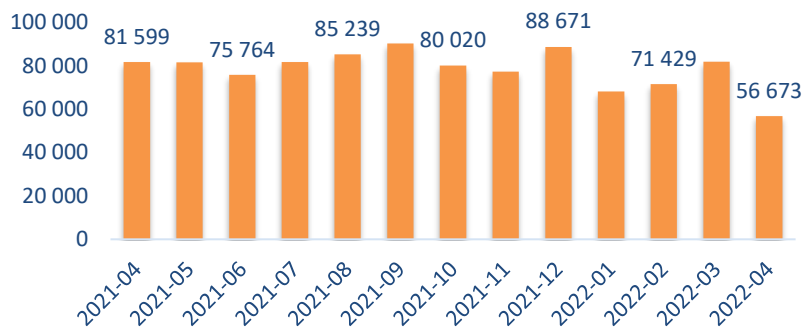
Huhtikuu 2022

Väkiluku	Työvoima	Työttömät
16535	7069	696
		-210
		-169

Työttömien työnhakijoiden koulutus, henkilöä

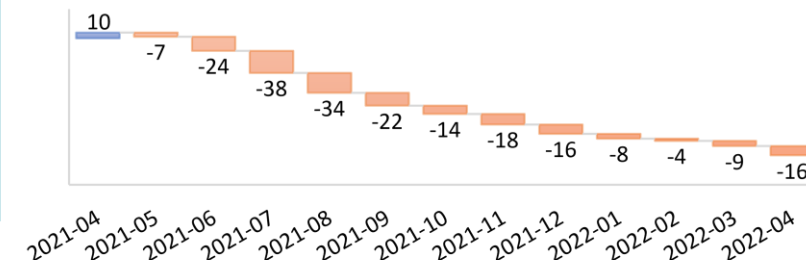


Työmarkkinatuen kuntaosuus, euroa



ELINVOIMA

Väestömuutokset kuukausittain



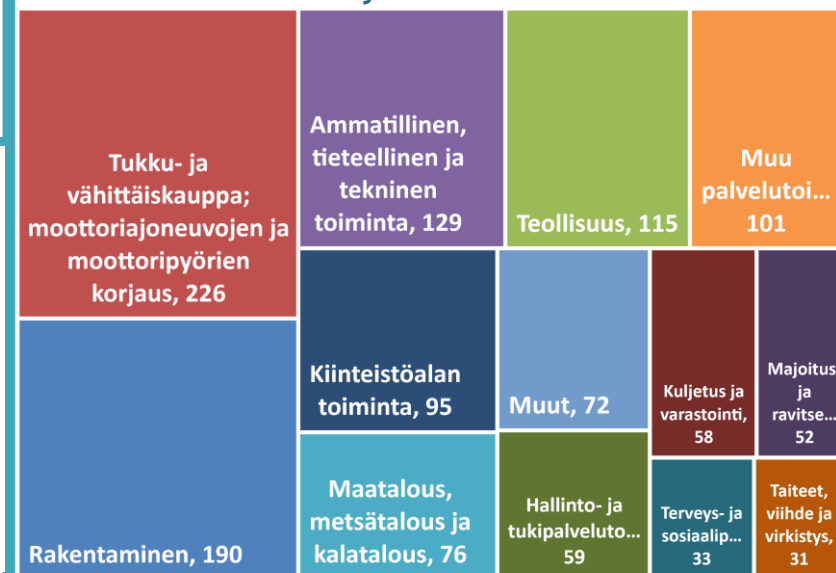
Avoimet työpaikat laskentapäivänä

534
205

Uudet avoimet työpaikat kuukauden aikana

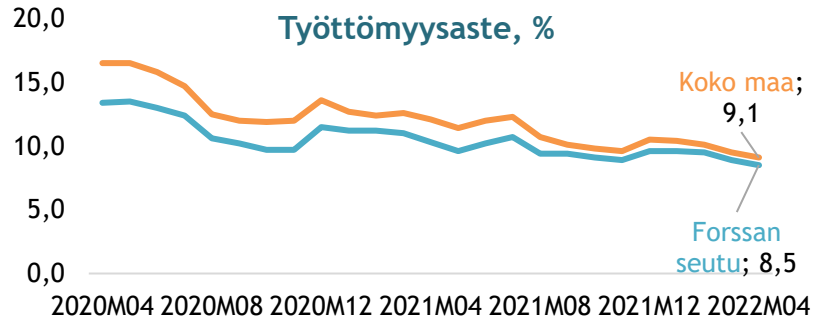
315
47

Yrityskanta: 1237



TYÖLLISYYS

Työttömyysaste, %

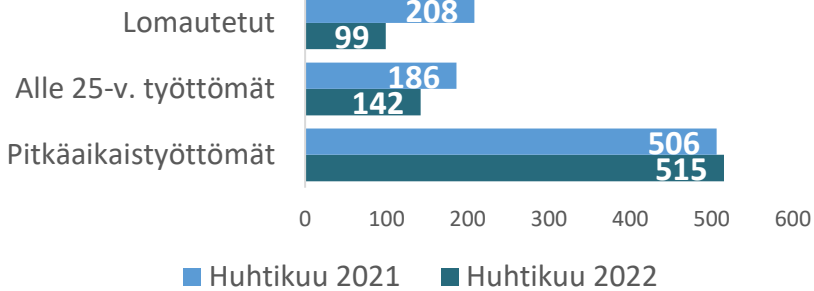


FORSSAN SEUDUN ELINVOIMAKATSAUS Huhtikuu 2022

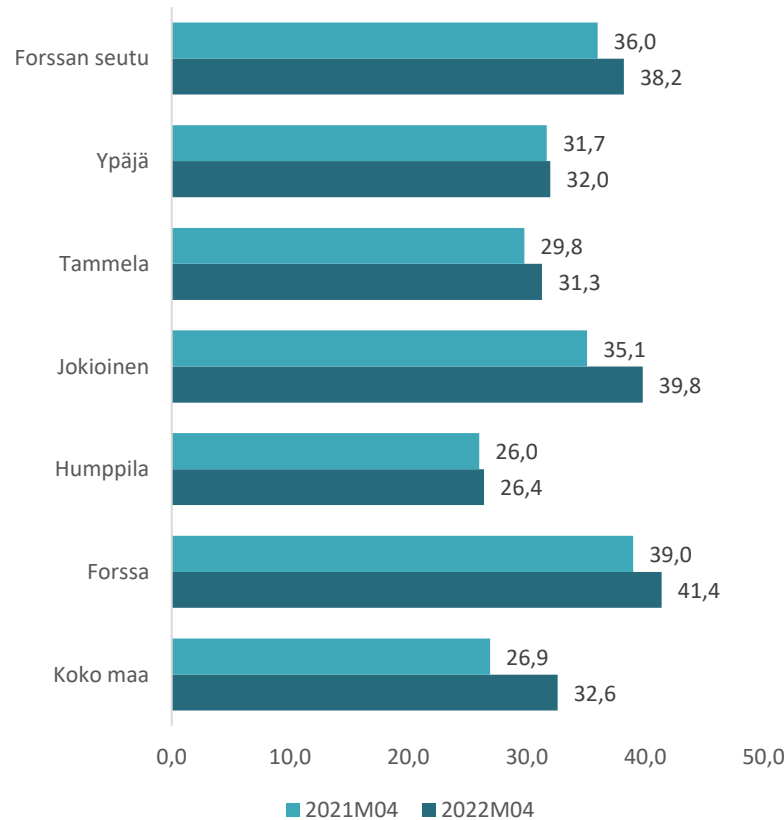
Väkiluku	Työvoima	Työttömät
31965	14160	1198
-301		-272

ELINVOIMA

Väestö ikäryhmittäin



Aktivointiaste kunnittain, %



Avoimet työpaikat laskentapäivänä

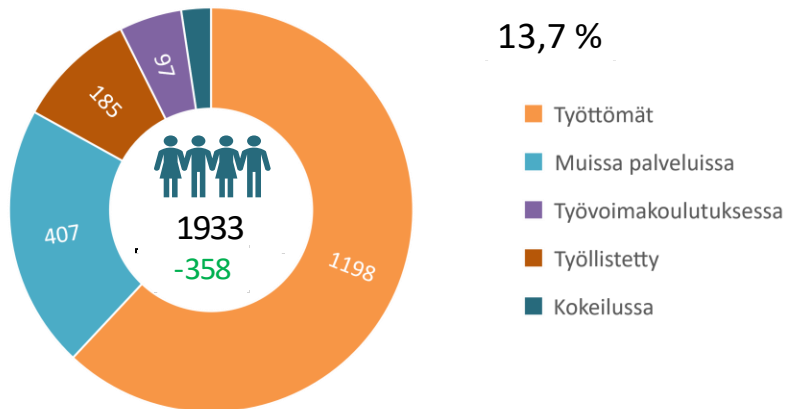
637
233

Uudet avoimet työpaikat kuukauden aikana


370
48

Laaja työttömyys

13,7 %



Yrityskanta: 2582





Taloustiedot kuukaudet 1-4

Muokattu Katri Mattilan alkuperäiskuosista vuodelta 1968.

Tuloslaskelma ulkoiset ja sisäiset

1.1.-30.4.2022

	Ta + muutos	Toteutunut 2022	TA-%	Toteutunut 2021	Muutos %
Toimintatuotot	20 721 825	6 897 877	33,3	6 938 892	-0,6
Myyntituotot	7 530 205	1 897 157	25,2	2 196 476	-13,6
Maksutuotot	1 029 248	534 371	51,9	388 656	37,5
Tuet ja avustukset	1 961 392	1 371 175	69,9	1 276 666	7,4
Muut toimintatuotot	10 200 980	3 095 174	30,3	3 077 094	0,6
Toimintakulut	-129 849 925	-42 916 382	33,1	-41 395 195	3,7
Henkilöstökulut	-28 912 746	-9 411 693	32,6	-9 325 311	0,9
Palkat ja palkkiot	-22 401 496	-7 172 487	32,0	-7 045 019	1,8
Henkilösivukulut	-6 511 250	-2 239 206	34,4	-2 280 292	-1,8
Eläkekulut	-5 672 910	-1 949 296	34,4	-1 983 702	-1,7
Muut henkilösivukulut	-838 340	-289 910	34,6	-296 590	-2,3
Palvelujen ostot	-85 988 734	-29 092 463	33,8	-27 430 511	6,1
Aineet, tarvikkeet ja tavarat	-4 567 427	-1 263 062	27,7	-1 532 673	-17,6
Avustukset	-1 690 800	-483 043	28,6	-457 626	5,6
Muut toimintakulut	-8 690 218	-2 666 121	30,7	-2 649 075	0,6
Toimintakate	-109 128 100	-36 018 505	33,0	-34 456 304	4,5
Verotulot	64 034 000	24 105 398	37,6	22 943 870	5,1
Valtionosuudet	49 866 332	16 638 592	33,4	15 477 307	7,5
Rahoitustuotot ja -kulut	238 000	95 542	40,1	72 257	32,2
Korkotuotot	87 000	16 841	19,4	17 494	-3,7
Muut rahoitustuotot	710 000	255 935	36,0	232 369	10,1
Korkokulut	-557 000	-175 558	31,5	-176 148	-0,3
Muut rahoituskulut	-2 000	-1 676	83,8	-1 458	15,0
Vuosikate	5 010 232	4 821 028	96,2	4 037 131	19,4

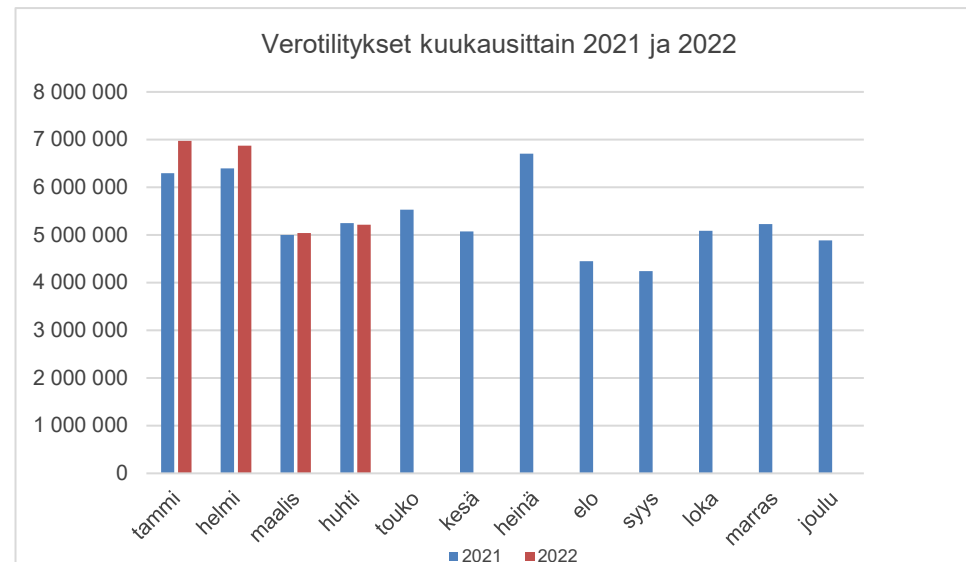
Tuotot ja kulut toimialoittain, ulkoiset ja sisäiset 1.1.-30.4.2022

	Ta + muutos	Toteutunut 2022	TA-%	Toteutunut 2021	Muutos %
10 Keskushallinto					
Tuotot	1 331 283	202 321	15,2	574 943	-64,8
Kulut	-6 001 120	-2 043 396	34,1	-2 245 651	-9,0
Netto	-4 669 837	-1 841 075	39,4	-1 670 708	10,2
20 Sivistys ja tulevaisuuspalv.					
Tuotot	8 138 315	3 103 269	38,1	2 736 778	13,4
Kulut	-110 897 165	-36 884 598	33,3	-35 084 479	5,1
Netto	-102 758 850	-33 781 329	32,9	-32 347 701	4,4
50 Tekn. ja ymp.toimen toimiala					
Tuotot	11 252 227	3 592 286	31,9	3 627 171	-1,0
Kulut	-12 951 640	-3 988 388	30,8	-4 065 065	-1,9
Netto	-1 699 413	-396 101	23,3	-437 894	-9,5
RAPORTTI YHTEENSÄ					
Tuotot	20 721 825	6 897 877	33,3	6 938 892	-0,6
Kulut	-129 849 925	-42 916 382	33,1	-41 395 195	3,7
Netto	-109 128 100	-36 018 505	33,0	-34 456 304	4,5

Forssan kaupungin verotilitykset kuukausittain

VEROTULOT	KUNNALLISVERO		YHTEISÖVERO	
	2021	2022	2021	2022
tammi	5 629 307	5 985 922	544 003	789 463
helmi	4 959 305	5 189 745	1 059 203	1 418 466
maalis	4 624 887	4 566 911	458 117	444 425
huhti	4 800 664	4 925 249	405 741	380 653
touko	5 064 103	0	452 652	0
kesä	4 631 160	0	404 894	0
heinä	5 069 312	0	405 807	0
elo	3 310 764	0	382 799	0
syys	2 996 708	0	340 664	0
loka	3 935 419	0	527 981	0
marras	4 684 032	0	367 494	0
joulu	4 036 875	0	493 043	0
yhteensä	53 742 537	20 669 849	3 955 492	3 035 028

VEROTULOT	KIINTEISTÖVERO		YHTEENSÄ	
	2021	2022	2021	2022
tammi	121 343	200 165	6 294 653	6 975 550
helmi	380 344	262 436	6 398 853	6 870 648
maalis	-81 275	31 503	5 001 730	5 042 838
huhti	42 229	-89 540	5 248 635	5 216 362
touko	11 778	0	5 528 533	0
kesä	34 681	0	5 070 735	0
heinä	1 226 432	0	6 701 551	0
elo	756 304	0	4 449 866	0
syys	906 686	0	4 244 057	0
loka	625 462	0	5 088 862	0
marras	176 044	0	5 227 570	0
joulu	358 018	0	4 887 936	0
yhteensä	4 744 021	406 586	62 442 050	24 107 420



Forssan kaupungin lainasalkku 24.5.2022

Yleinen kehitys

	24.5.2022	31.12.2021	24.5.2021
Avoinna oleva saldo	39 265 981 €	40 173 987 €	29 642 762 €
Avoinna oleva saldo Kuntatodistus			
Avoinna oleva johdannaisten nimellismäärä	23 393 194 €	24 068 592 €	25 882 720 €
Pitkäaikainen korkositoumus (sis. johdannaiset)	93,35%	93,02%	86,24%
Pitkäaikainen korkositoumus (ei sis. johdannaisia)	34,53%	33,85%	2,16%
Korkositoumus keskimäärin	6.05 vuotta	6.32 vuotta	5.88 vuotta
Pääomasitoumus keskimäärin	7.61 vuotta	7.83 vuotta	6.82 vuotta
Keskikorko (viimeiset 12 kuukautta)	1,14%	1,30%	1,48%



Henkilöstötiedot kuukaudet 1-4

Muokattu Katri Mattilan alkuperäiskuosista vuodelta 1968.

Henkilöstö

Henkilöstömäärä

Edellisen vuoden huhtikuuhun verrattuna vuoden 2022 huhtikuun henkilöstömäärä on lisääntynyt 9 työntekijällä. Keskushallinnon toimistopalveluyksikkö on purettu ja toimistohenkilöstö siirretty toimialoille, josta sivistystoimelle 11 ja tekniselle 2 toimistosihteerä ja keskushallintoon jäi 8 toimistosihteerä.

Henkilöstölkml toimialoittain	Lkmtoteuma 30.4.2022	LkmToteuma 30.4.2021	Muutos
10 Keskushallinto	16	35	-19
20 Sivistys- ja tulevaisuuspalvelujen toimiala	596	570	26
50 Tekninen ja ympäristötoimen toimiala	76	74	2
Yhteensä	688	679	9

Vakituisen työntekijöiden lukumäärä on lisääntynyt 4 työntekijällä ja oppisopimussuhteisten 4:llä ja muiden määräaikaisten lukumäärä 2 työntekijällä. Sijaisten lukumäärä on vähentynyt 1:llä.

Palvelussuhdetyyppi	Lkmtoteuma 30.4.2022	Lkmtoteuma 30.4.2021	Muutos
Vakituiset	440	436	4
Muut määräaikaisten	156	156	0
Sijaiset	58	59	-1
Työllistetyt	30	28	2
Oppisopimussuhteiset	4		4
Yhteensä	688	679	9

Henkilötyövuodet HTV2

Henkilötyövuosien muutos on maltillisempi kuin henkilömäärän muutos. Henkilötyövuosia on tammi-huhti 2022 aikana kertynyt 199,11 joka on samaa luokkaa kuin vuosien 2021 tammi-huhtikuun aikana (201,76).

HTV2 Lkm	HTV2 1.1.- 30.4.2022	HTV2 1.1.- 30.4.2021	Muutos
10 Keskushallinto	6,03	11,27	-5,24
20 Sivistys- ja tulevaisuuspalvelujen toimiala	170,72	168,07	2,65
50 Tekninen ja ympäristötoimen toimiala	22,36	22,42	-0,06
Yhteensä	199,11	201,76	-2,65

Terveydelliset poissaolot

Sairaus- ja tapaturmapoissaolopäivät ovat lisääntyneet 2,38 päivää henkilöä kohden edellisen vuoden vastaavaan aikaan verrattuna.

Sairauspoissaolopäivät kalenteripäivinä/henkilömäärä			
Kalenteripäivä ajalta 1.1.- 30.4.2022/hlö määrä	Kalenteripäivä ajalta 1.1.- 30.4.2021/hlö määrä	Muutos	Muutos %
6,37	3,99	2,38	59,65

Työkyvyttömyyskalenteripäivien lukumäärä on lisääntynyt 1634 kalenteripäivää.

Poissaolosyy	Kalenteripvää 1.1.- 30.4.2022	Kalenteripvää 1.1.- 30.4.2021	Muutos
SAIRAUS	4384	2715	1669
10 Keskushallinto	42	28	14
20 Sivistys- ja tulevaisuuspalvelujen toimiala	4034	2415	1619
50 Tekninen ja ympäristötoimen toimiala	308	272	36
TYÖTAPATURMA	20	55	-35
10 Keskushallinto	0	0	0
20 Sivistys- ja tulevaisuuspalvelujen toimiala	19	55	-36
50 Tekninen ja ympäristötoimen toimiala	1	0	1
Yhteensä	4404	2770	1634

Työkyvyttömyyspoissaolokustannukset ovat lisääntyneet noin 65 tuhannella eurolla.

Poissaolosyy	Kustannus 1.1.- 30.4.2022	Kustannus 1.1.- 30.4.2021	Kustannusmuutos 2021 vuoteen 2022
Työtapaturma	1 414,89	4 188,16	-2 773,27
Sairaus	316 335,24	248 453,86	67 881,38
Yhteensä	317 750,13	252 642,02	65 108,11

Ikärakenne 30.4.2022

Suurin ikäryhmä on 50–59-vuotiaat. Alle 30 -vuotiaita on 67 ja yli 64-vuotiaita 7.

Henkilöstön ikärakenne ikäryhmittäin

Forssan kaupunki	-30	30-39	40-49	50-59	60-69	70-	Keski-arvo	Henkilöstön lkm
30.4.2022	67	136	168	215	102	0	46,4	688